



OUTDOOR WOOD BURNING FIREPLACE

BG БАРБЕКЮ НА ДЪРВА НА ОТКРИТО

CS VENKOVNÍ OHNIŠTĚ NA DŘEVO

EL ΤΖΑΚΙ ΚΑΥΣΗΣ ΞΥΛΟΥ ΓΙΑ
ΕΞΩΤΕΡΙΚΟ ΧΩΡΟ

HR KAMIN NA DRVENU POTPALU
NA OTVORENOM

HU KÜLTÉRI FATÜZELESŰ TŰZHELY

IS VIÐARELDSTÆÐI (UTANDYRA)

RO FOC DE TABĂRĂ PENTRU
SPAȚII EXTERIOARE

SK VONKAJŠÍ KRB NA DREVO

SL KAMIN ZA KURJENJE Z
LESOM NA PROSTEM

TR DIŞ MEKAN TİPİ ODUNLU MANGAL

UK ДРОВ'ЯНИЙ КАМІН ДЛЯ
ВИКОРИСТАННЯ НА
ВІДКРИТОМУ ПОВІТРІ



**FAILURE TO FOLLOW THE DANGERS, WARNINGS AND CAUTIONS CONTAINED IN THIS OWNER'S MANUAL
MAY RESULT IN SERIOUS BODILY INJURY OR DAMAGE IN PROPERTY.**

⚠ DANGERS

- ⚠ Only use the Weber Fireplace on a noncombustible surface, like brick, concrete or flagstone.
- ⚠ Do not use the Weber Fireplace on a wood deck or wood surface.
- ⚠ When using the Weber Fireplace, keep it 10 meters away from flammable materials, buildings and vehicles.
- ⚠ Do not overload the Weber Fireplace with wood. Before lighting the Weber Fireplace, make sure that the lid will completely close the Weber Fireplace. The lid must completely fit the bottom of the Weber Fireplace to extinguish the fire.
- ⚠ Do not use flammable liquids such as gasoline, charcoal lighter fluid or alcohol to light or re-light the Weber Fireplace.
- ⚠ Only use solid lighter cubes to ignite the wood in the Weber Fireplace.
- ⚠ Do not attempt to move the Weber Fireplace, when it is being used.

⚠ WARNINGS

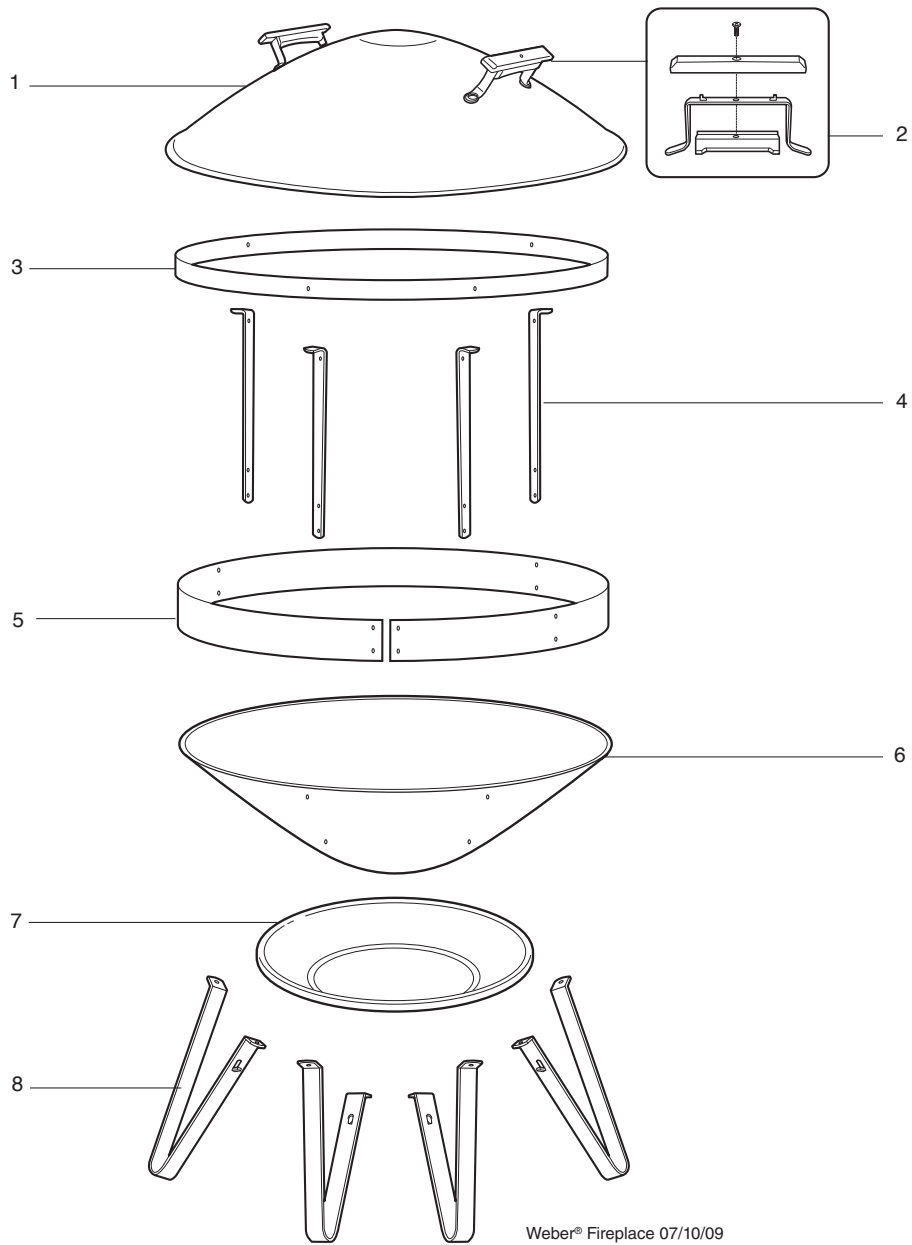
- ⚠ Before using this Weber product read all dangers, warnings and cautions.
- ⚠ When using the Weber Fireplace, exercise the same care that you would with an open campfire.
- ⚠ Do not allow children to use the Weber Fireplace.
- ⚠ Keep children and pets away from the Weber Fireplace, when it is in use.
- ⚠ Do not burn leaves, paper, plywood or trash in the Weber Fireplace.
- ⚠ Only use sturdy, long-handled fireplace tools when adding or moving logs in the Weber Fireplace.
- ⚠ Only use barbecue mitts or gloves when handling the Weber Fireplace lid or ring assembly, because the surfaces and handles will be hot.
- ⚠ Extinguish the fire by removing the ring assembly and placing the lid over the bottom. Never douse with water, because this will break the porcelain finish.
- ⚠ Do not store the Weber Fireplace with combustible materials or ashes inside.
- ⚠ Do not use indoors! The Weber fireplace is designed for outdoor use only. If used indoors, toxic fumes will accumulate and cause serious bodily injury or death.
- ⚠ In the event of a fire or grease fire do not attempt to extinguish with water. Immediately call the fire department. An ABC fire extinguisher may in some circumstances contain the fire.
- ⚠ Do not use the Weber fireplace in a garage, building, breezeway or any other enclosed area.
- ⚠ Do not use the Weber Fireplace under any overhead construction.
- ⚠ Do not use charcoal in the Weber Fireplace.
- ⚠ Improper assembly may be dangerous. Please follow the assembly instructions in this manual. Do not use the Weber Fireplace unless all parts are in place.
- ⚠ Before using the Weber Fireplace, make sure that there is at least 2 pounds of sand in the bottom of the fireplace. The sand will help insulate the bottom of the Weber Fireplace.
- ⚠ Before using the Weber Fireplace, make sure that the aluminum heat shield is in place, mounted on the Weber Fireplace legs.
- ⚠ Do not use soft woods like pine or cedar. Soft woods can "pop" and throw sparks. Only use dry, seasoned hard woods in the Weber Fireplace.
- ⚠ Do not use the Weber Fireplace in high or gusting winds.
- ⚠ Do not leave the Weber Fireplace unattended when in use.
- ⚠ Do not leave the Weber Fireplace unattended until the fire is completely extinguished and cold.
- ⚠ Check with your local municipality or fire district before using an outdoor wood burning fireplace.
- ⚠ Combustion byproducts produced when using this product contain chemicals known to the state of California to cause cancer, birth defects, or other reproductive harm.
- ⚠ If using manufactured logs in the Weber Fireplace: follow the manufacturer's instructions for use and extinguishing of the manufactured log.
- ⚠ Do not cook food in the Weber Fireplace.

WARRANTY

Weber-Stephen Products LLC (Weber®) hereby warrants to the ORIGINAL PURCHASER, that this product will be free from defects in material and workmanship from the date of purchase as follows: 2 year(s) when assembled, and operated in accordance with the printed instructions accompanying it. Weber may require reasonable proof of your date of purchase. **THEREFORE, YOU SHOULD RETAIN YOUR SALES RECEIPT OR INVOICE.**

This Limited Warranty shall be limited to the repair or replacement of parts that prove defective under normal use and service and which on examination shall indicate, to Weber's satisfaction, that they are defective. If Weber confirms the defect and approves the claim, Weber will elect to repair or replace such parts without charge. If you are required to return defective parts, transportation charges must be prepaid. Weber will return parts to the purchaser, freight or postage prepaid. This Limited Warranty does not cover any failures or operating difficulties due to accident, abuse, misuse, alteration, misapplication, vandalism, improper installation or improper maintenance or service, or failure to perform normal and routine maintenance. Deterioration or damage due to severe weather conditions such as hail, hurricanes, earthquakes or tornadoes, discoloration due to exposure to chemicals either directly or in the atmosphere, is not covered by this Limited Warranty. Weber shall not be liable under this or any implied warranty for incidental or consequential damages. This warranty gives you specific legal rights, and you may also have other rights, **which may vary.**

EXPLODED VIEW



EXPLODED VIEW LIST

1. Lid

4. Ring Support

7. Heat Shield

2. Lid Handle Assembly

5. Lower Ring

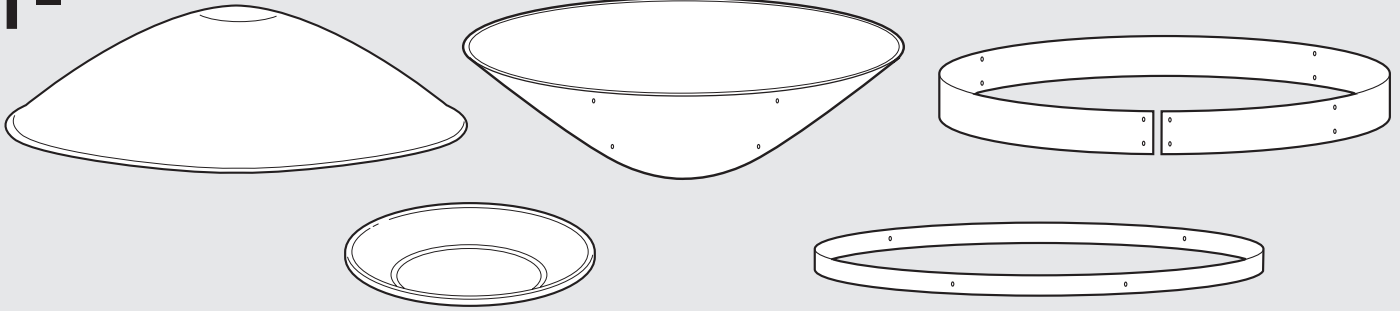
8. Leg

3. Upper Ring


6. Fireplace Bottom



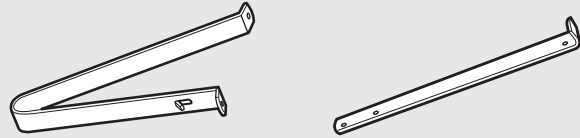
1-



2-



4-



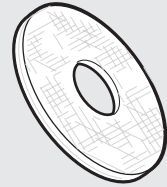
20-



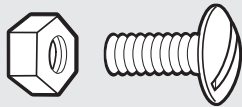
8-



16-

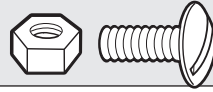


24-

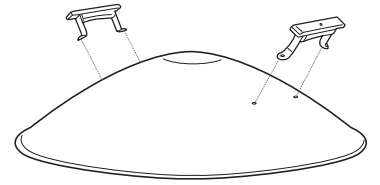
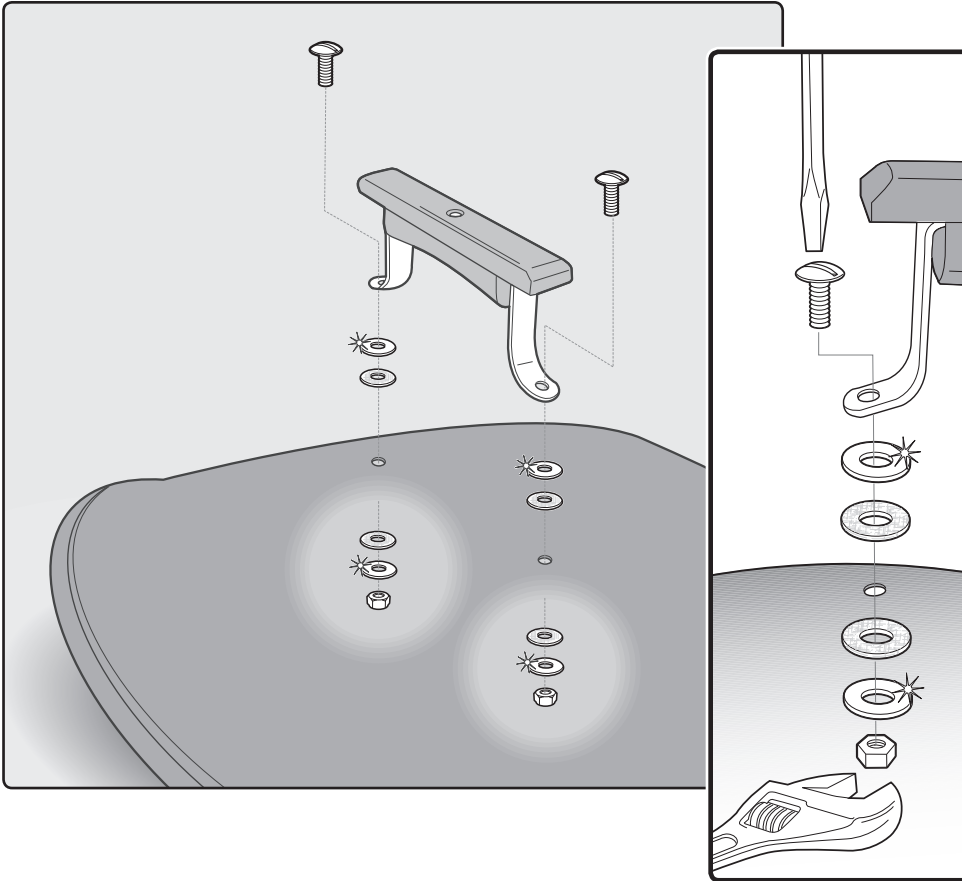
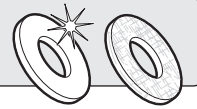


1

4-

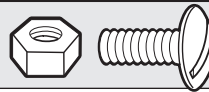


8-

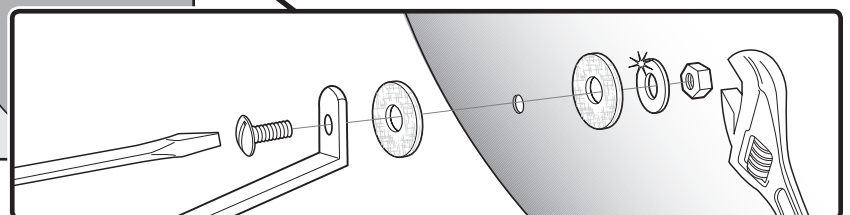
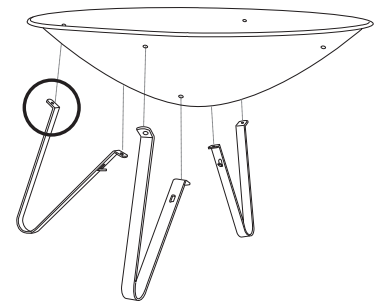
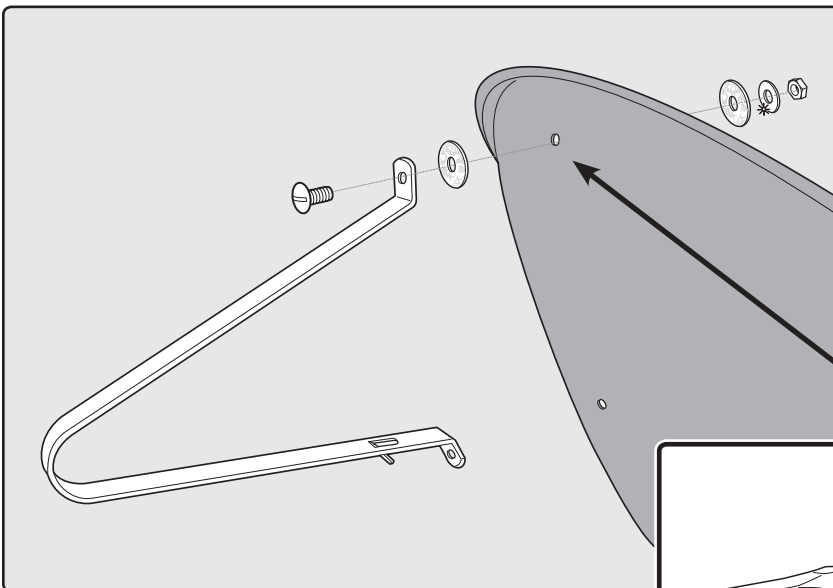
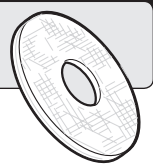


2

3-

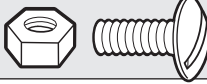


6-

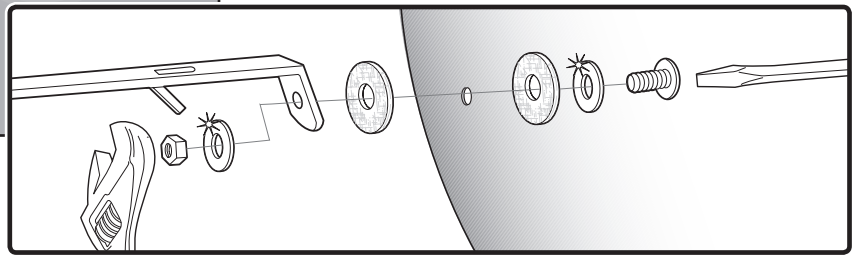
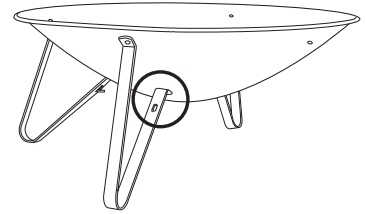
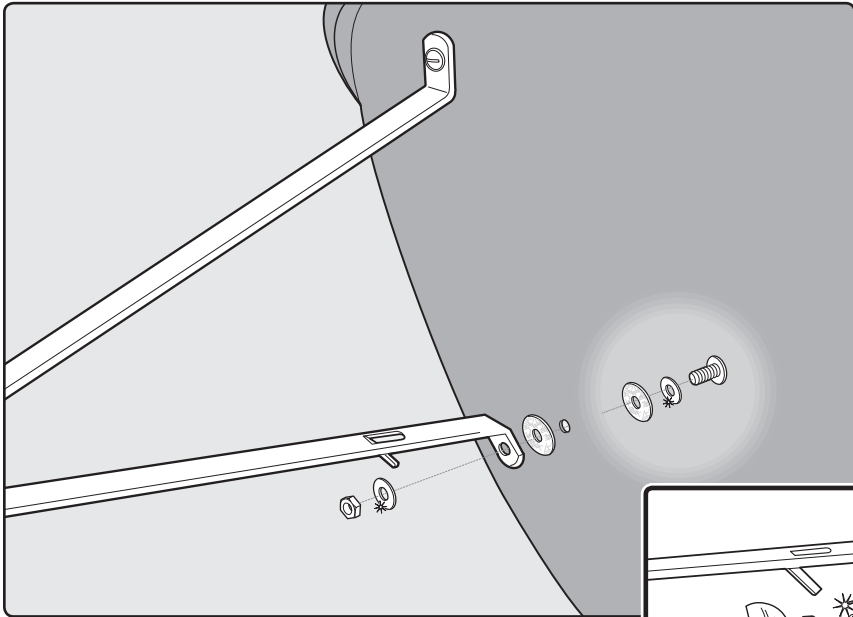



3

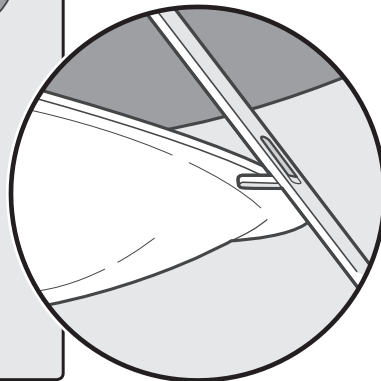
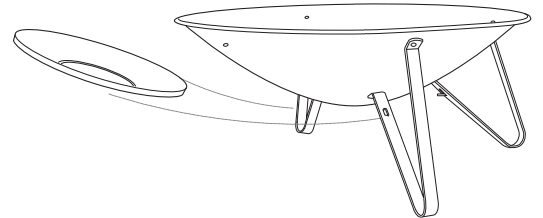
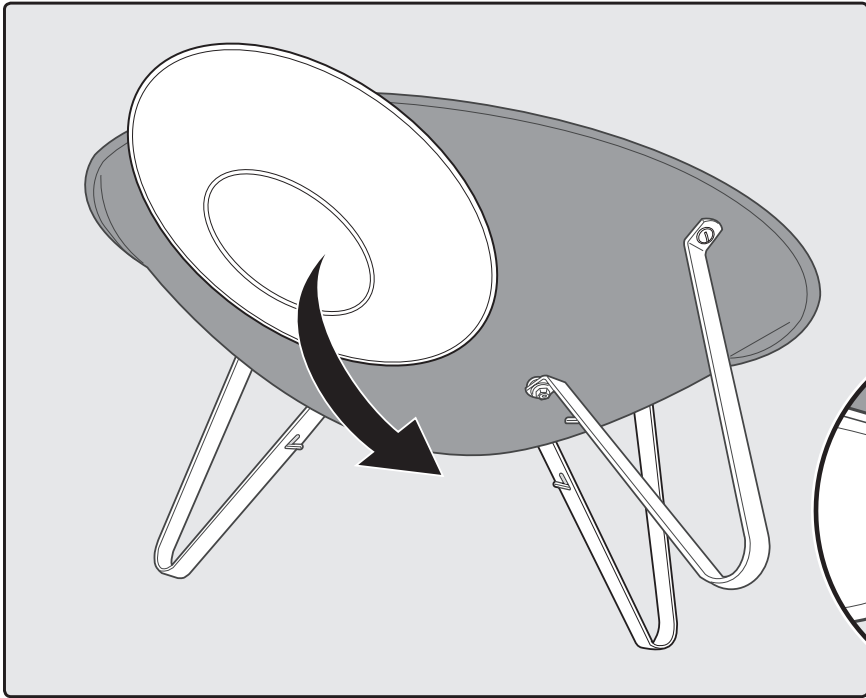
3-



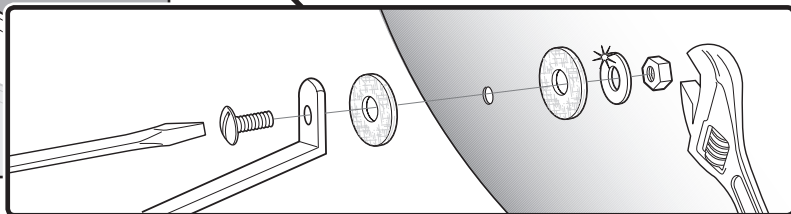
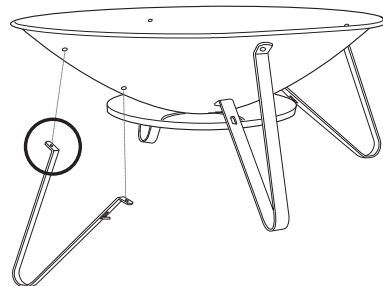
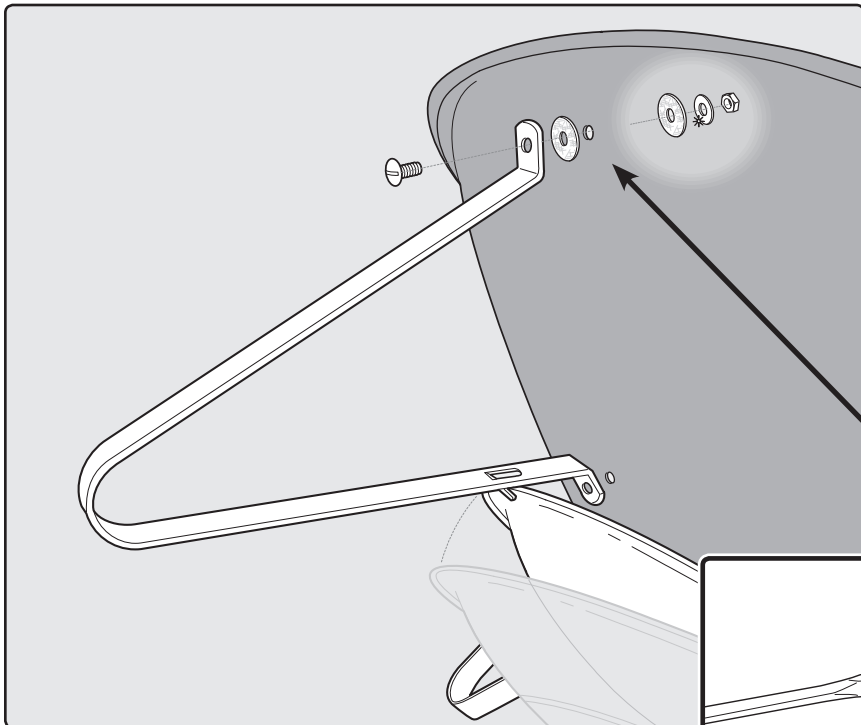
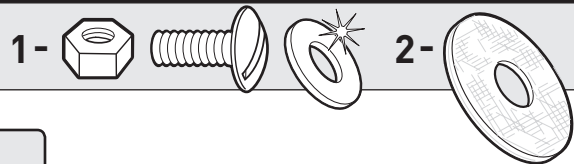
6-



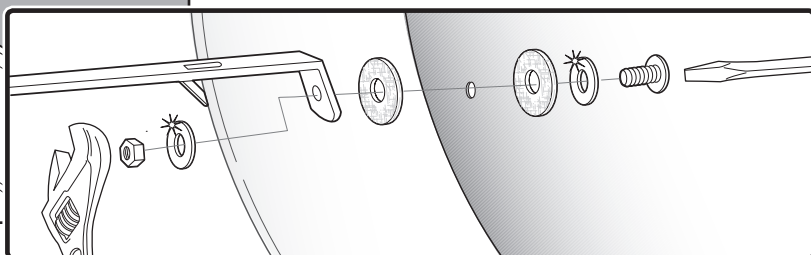
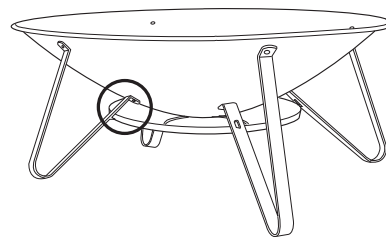
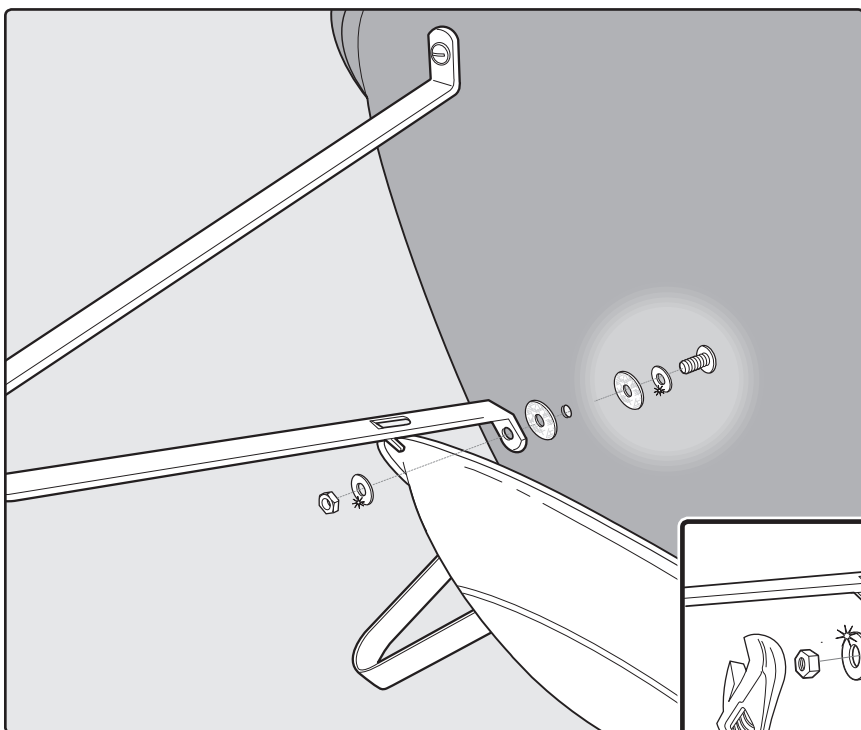
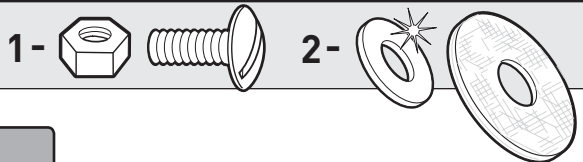
4



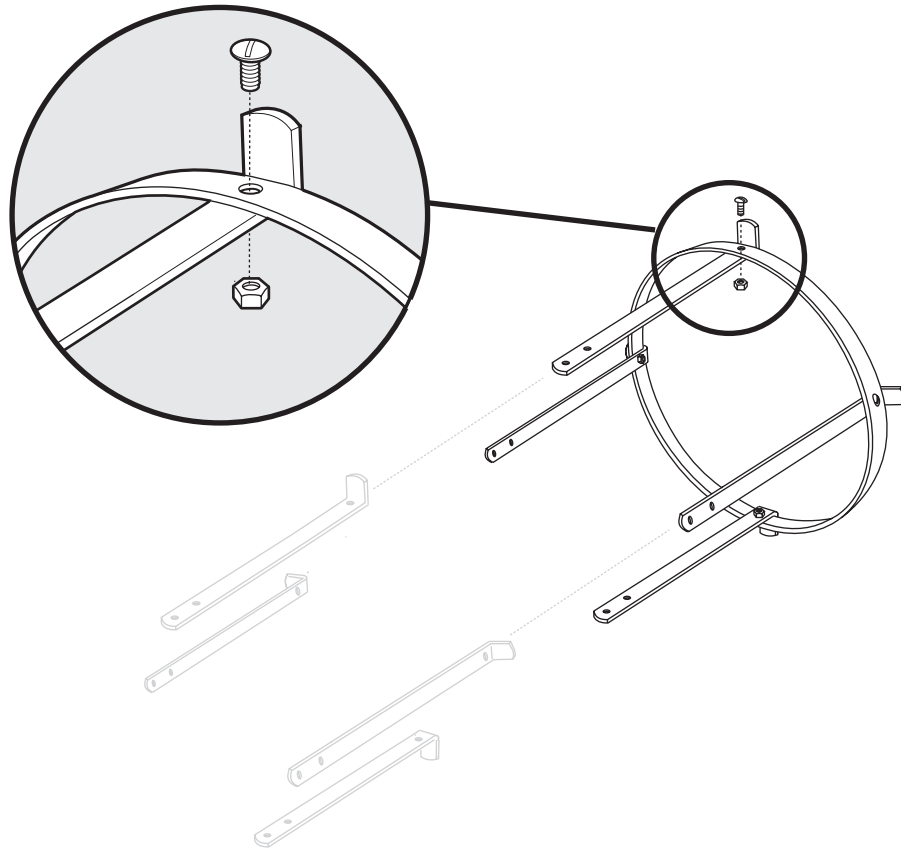
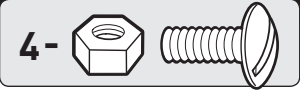
5



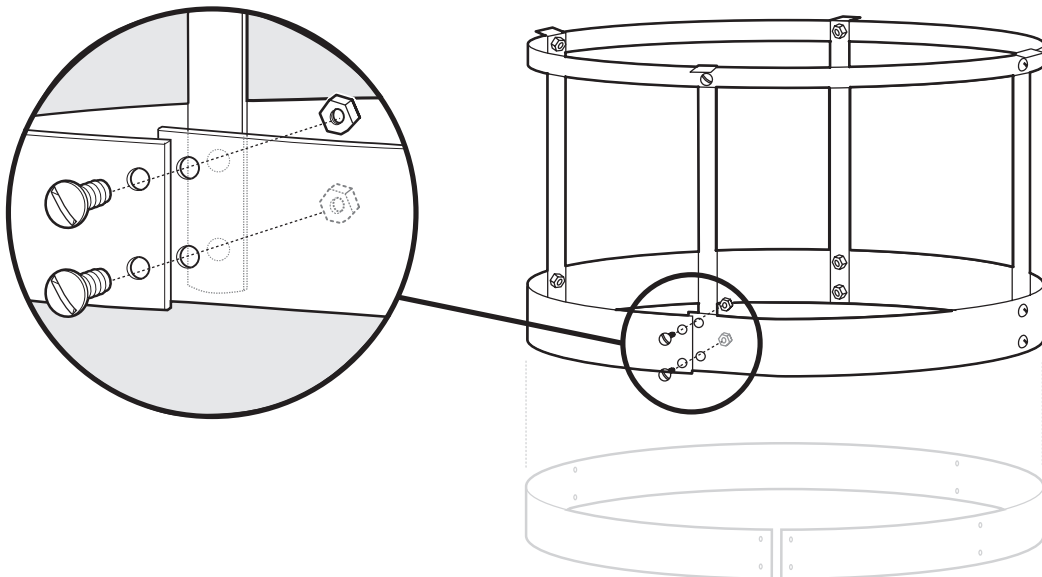
6

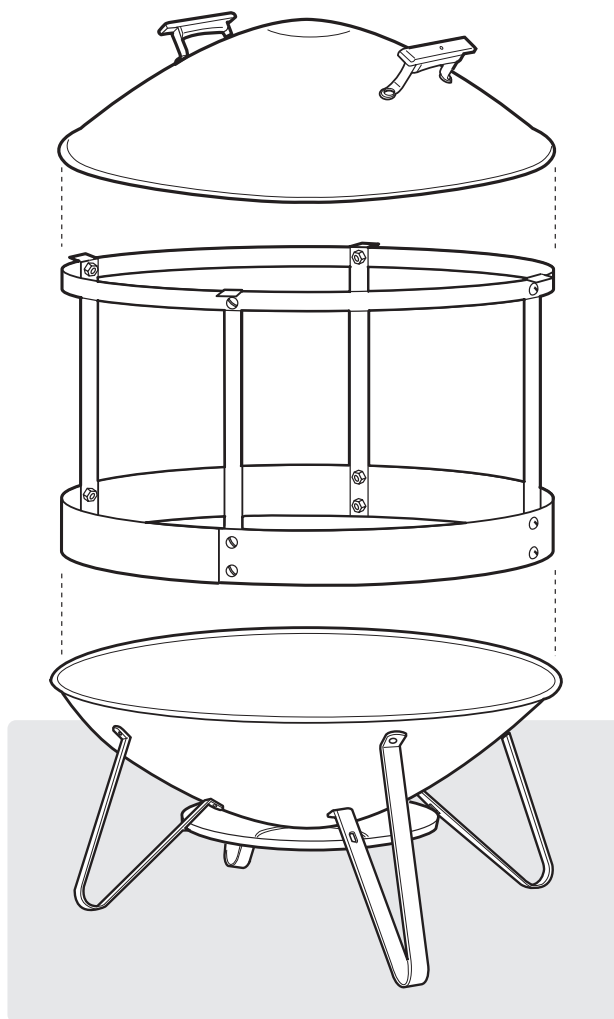


7



8





НЕСЪОБРАЗЯВАНЕ С ОПАСНОСТИТЕ, ПРЕДУПРЕЖДЕНИЯТА И ПРЕДПАЗНИТЕ МЕРКИ, ОПИСАНИ В НАСТОЯЩОТО РЪКОВОДСТВО ЗА ЕКСПЛОАТАЦИЯ МОЖЕ ДА ДОВЕДЕ ДО ТЕЖКА ТЕЕСНА ПОВРЕДА ИЛИ УВРЕЖДАНЕ НА СОБСТВЕНОСТ.

▲ ОПАСНОСТИ

- ▲ Използвайте компактното барбекю Weber само върху негорима повърхност като тухли, бетон или каменни плочи.
- ▲ Не използвайте компактното барбекю Weber върху дървени настилки или повърхност от дърво.
- ▲ Когато използвате компактното барбекю Weber го поставете на 10 метра разстояние от запалими материали, сгради и автомобили.
- ▲ Не препълвайте компактното барбекю Weber с дърва. Преди да запалите компактното барбекю Weber се уверете, че капакът напълно затваря компактното барбекю Weber. Капакът трябва напълно да покрива дъното на компактното барбекю Weber, за да загаси огъня.
- ▲ Не използвайте запалими течности като бензин, течност за разпалване на дървени въглища или спирт, за да запалите или разпалите компактното барбекю Weber.
- ▲ Използвайте само твърди кубчета за разпалване, за да запалите дървата в компактното барбекю Weber .
- ▲ Не се опитвайте да местите компактното барбекю Weber, докато то се използва.

▲ ПРЕДУПРЕЖДЕНИЯ

- ▲ Преди използване на този продукт на Weber прочетете всички предупреждения, опасности и предпазни мерки.
- ▲ Когато използвате компактното барбекю Weber, бъдете толкова внимателни, както при боравене с огън на открито.
- ▲ Не позволявайте на деца да използват компактното барбекю Weber.
- ▲ Пазете деца и домашни любимци далеч от компактното барбекю Weber, когато го използвате.
- ▲ Не горете листа, хартия, дървени плоскости или отпадъци в компактното барбекю Weber.
- ▲ Когато добавяте или премествате дърва в компактното барбекю Weber, използвайте само подходящи инструменти с дълги ръкохватки.
- ▲ Когато боравите с капака или обръча на компактното барбекю Weber, използвайте само ръкавици за барбекю или работни ръкавици, тъй като повърхностите и ръкохватките ще са горещи.
- ▲ Гасете огъня като извадите обръча и поставите капака върху дъното. Никога не заливайте с вода, тъй като това ще повреди порцелановото покритие.
- ▲ Не съхранявайте компактното барбекю Weber с поставени в него запалими материали или пепел.
- ▲ Не използвайте на закрито! Това компактно барбекю е предназначено само за употреба на открито. Ако се използва на закрито, ще се съберат токсични изпарения и ще причинят сериозна телесна повреда или смърт.
- ▲ В случай на пожар или запалване на мазнини не се опитвайте да гасите с вода. Незабавно позвънете в противопожарната служба. В някои случаи пожарогасител тип АВС може да потуши пожара.
- ▲ Не използвайте компактното барбекю в гараж, сграда, заслон или друго затворено пространство.
- ▲ Не използвайте компактното барбекю Weber под разположена над него конструкция.
- ▲ Не използвайте дървени въглища в компактното барбекю Weber.
- ▲ Неправилното сглобяване може да е опасно. Моля, следвайте инструкциите за сглобяване в това ръководство. Не използвайте компактното барбекю Weber, освен ако всички части са на място.
- ▲ Преди използване на компактното барбекю Weber се уверете, че на дъното на барбекюто има най-малко един килограм пясък. Пясъкът ще помогне за изолиране на дъното на компактното барбекю Weber.
- ▲ Преди да използвате компактното барбекю Weber се уверете, че алуминиевия термоотражател е на мястото си, монтиран на краката на компактното барбекю Weber.
- ▲ Не използвайте мека дървесина като пиния или кедър. Меката дървесина може да пука и да хвърля искри. За компактното барбекю Weber използвайте само изсушени и твърди дърва.
- ▲ Не използвайте компактното барбекю Weber при силен или поривист вятър.
- ▲ Не оставяйте компактното барбекю Weber без надзор, когато го използвате.
- ▲ Не оставяйте компактното барбекю Weber без надзор, докато огънят не загасне напълно и то не изстине.
- ▲ Преди да използвате барбекю на дърва на открито, направете справка с местните власти или противопожарната служба.
- ▲ Субпродуктите от изгаряне, отделяни при използване на този продукт, съдържат химически вещества, които щат Калифорния определя като причинители на рак, малформации при раждане или други репродуктивни проблеми.
- ▲ Ако в компактното барбекю Weber се използват обработени дърва: следвайте указанията на производителя за използване и гасене на обработените дърва.
- ▲ В компактното барбекю Weber не трябва да се готви.

ГАРАНЦИЯ

Weber-Stephen Products LLC (Weber®) гарантира на ПЪРВОНАЧАЛНИЯ КУПУВАЧ, че този продукт ще бъде без дефекти в материала и изработката от датата на закупуване, както следва: 2 години, когато бъде сглобен и използван съгласно отпечатаните инструкции, идващи с него. Weber може да изисква разумно доказателство за Вашата дата на закупуване. **ЗАТОВА ТРЯБВА ДА ПАЗИТЕ КАСОВАТА БЕЛЕЖКА ИЛИ ФАКТУРАТА.**

Тази ограничена гаранция ще покрива само поправката или смяната на части, които са доказано дефектни при нормална употреба и сервизиране, и които при проверка ще посочат, до удовлетворение на Weber, че са дефектни. Ако Weber потвърди дефекта и одобри иска, компанията ще реши да поправи или смени такива части безплатно. Ако трябва да върнете дефектни части, транспортът трябва да бъде предплатен. Weber ще върне части на купувача с предплатена такса за транспорт. Тази ограничена гаранция не покрива повреда или трудности при работа поради инциденти, злоупотреба, неправилна употреба, модификация, неправилно приложение, вандализъм, неправилна инсталация или поддръжка или сервизиране, или неуспешно извършване на обикновена и рутинна поддръжка. Разваляне или повреда поради тежки времеви условия като градушка, ураган, земетресение или торнадо, обезцветяване поради излагане на химикали директно или в атмосферата, не се покриват от тази ограничена гаранция. Weber няма да носи отговорност за това или да дава гаранция по подразбиране за случайни или последващи повреди. Тази гаранция ви предоставя конкретни законови права, но вие можете да имате и други права, които могат да са различни.

NEVĚNOVÁNÍ DOSTATEČNÉ POZORNOSTI UPOZORNĚNÍM NA NEBEZPEČÍ, VÝSTRAHÁM A VAROVÁNÍM OBSAŽENÝM V TĚTO PŘÍRUČCE UŽIVATELE MŮŽE MÍT ZA NÁSLEDEK VÁŽNÉ PORANĚNÍ NEBO ŠKODY NA MAJETKU.

⚠ NEBEZPEČÍ

- ⚠ Mobilní ohniště Weber provozujte pouze na nehořlavých podkladech, jako jsou cihly, beton nebo kamenná dlažba.
- ⚠ Nepoužívejte mobilní ohniště Weber na dřevěných terasách nebo dřevěných podkladech.
- ⚠ Při provozování mobilního ohniště Weber dodržujte minimální vzdálenost 10 metrů od hořlavých materiálů, budov a vozidel.
- ⚠ Nevkládejte do ohniště Weber příliš mnoho dřeva najednou. Před zapálením mobilního ohniště Weber se ujistěte, že lze poklop zcela uzavřít. Při zhasnutí ohně musí poklop ohniště Weber zcela dosednout na kotel.
- ⚠ Nepoužívejte hořlavé kapaliny, jako např. benzín, kapalné podpalovače uhlí nebo alkohol k zapálení ohniště Weber.
- ⚠ K zapálení mobilního ohniště Weber používejte pouze pevné kostky podpalovače.
- ⚠ Během provozu mobilní ohniště Weber nepřemísťujte.

⚠ VAROVÁNÍ

- ⚠ Než začnete tento výrobek Weber používat, prostudujte si veškerá varování a upozornění na nebezpečí.
- ⚠ Při používání mobilního ohniště Weber dbejte stejné opatrnosti jako u otevřeného ohně.
- ⚠ Nedovolte dětem používat mobilní ohniště Weber.
- ⚠ Zajistěte bezpečnou vzdálenost dětí a domácích zvířat od mobilního ohniště Weber, které je právě v provozu.
- ⚠ Nespalujte v mobilním ohništi Weber listí, papír, překlíčky ani odpad.
- ⚠ Při přikládání nebo přemísťování polínek v mobilním ohništi Weber používejte pouze robustní krbové nářadí s dlouhou rukojetí.
- ⚠ Při manipulaci s poklopem nebo středovou nosnou konstrukcí mobilního ohniště Weber používejte pouze rukavice s tepelnou izolací, neboť povrch a madla ohniště mohou být horké.
- ⚠ Oheň zhasněte odstraněním středové nosné konstrukce a přiklopením poklopu na kotel. Nikdy nepoužívejte vodu, neboť by došlo k popraskání smaltovaného povrchu.
- ⚠ Neskladujte mobilní ohniště Weber s hořlavými materiály nebo popelem uvnitř kotle.
- ⚠ Nepoužívejte uvnitř budov! Ohniště Weber je určeno pouze k venkovnímu používání. Při použití uvnitř budovy dojde k nahromadění jedovatých spalin a může dojít k vážnému poškození zdraví nebo smrti.
- ⚠ V případě vzniku požáru nebo vznícení omastku nepoužívejte k hašení vodu. Namísto toho okamžitě volejte hasičský záchranný sbor. Hasicí přístroje s práškovou náplní ABC mohou za určitých okolností podporovat hoření.
- ⚠ Nepoužívejte mobilní ohniště Weber v garáži, v budově, pod přístřeškem ani v jiných uzavřených prostorech.
- ⚠ Nepoužívejte mobilní ohniště Weber pod žádnou zastřešovací ani stínící konstrukcí.
- ⚠ V mobilním ohništi Weber nepoužívejte uhlí.
- ⚠ Při nesprávné montáži vzniká nebezpečí. Postupujte prosím podle pokynů k montáži uvedených v tomto návodu. Nepoužívejte toto mobilní ohniště Weber, pokud nejsou všechny jeho součásti na svých místech.
- ⚠ Než začnete mobilní ohniště Weber používat, ujistěte se, že je v jeho dolní části přítomen alespoň 1 kg písku. Písek pomáhá izolovat spodní část kotle.
- ⚠ Než začnete mobilní ohniště Weber používat, ujistěte se, že je na jeho nohách osazen hliníkový tepelný štít.
- ⚠ Nepoužívejte měkké dřevo, jako např. borovice nebo smrk. Měkké dřevo může "prskat" a způsobovat odlétávání jisker. V mobilním ohništi Weber používejte pouze suché, vyzrálé dřevo.
- ⚠ Nepoužívejte mobilní ohniště Weber při silném nebo nárazovém větru.
- ⚠ Nenechávejte mobilní ohniště Weber bez dozoru, pokud jej používáte.
- ⚠ Nenechávejte mobilní ohniště Weber bez dozoru, dokud není oheň zcela vyhaslý a ohniště vychladlé.
- ⚠ Než začnete používat venkovní mobilní ohniště pro spalování dřeva používat, ověřte si místní požární předpisy.
- ⚠ Spaliny vznikající jako vedlejší produkt při používání tohoto výrobku obsahují chemikálie, o kterých je státu Kalifornie známo, že způsobují rakovinu, defekty plodů nebo jiná reprodukční poškození.
- ⚠ Při používání vyrobených polínek v mobilním ohništi Weber dodržujte pokyny výrobce týkající se používání a hašení těchto polínek.
- ⚠ V mobilním ohništi Weber negrilujte potraviny.

ZÁRUKA

Společnost Weber–Stephen Products LLC (Weber®) tímto PŮVODNÍMU KUPUJÍCÍMU zaručuje, že tento výrobek bude prostý vad materiálu a řemeslného zpracování, a to po dobu – viz níže – od data zakoupení: 2 roky za předpokladu, že bude smontován a provozován v souladu s tištěnými dodanými pokyny. Společnost Weber může požadovat přiměřené doložení data zakoupení. Z TOHOTO DŮVODU BYSTE SI MĚLI DOKLAD O NÁKUPU ČI FAKTURU USCHOVAT.

Tato omezená záruka se omezuje na opravu a výměnu součástí, u kterých bude zjištěna závada vzniklá při běžném používání, a u kterých bude takováto závada prokázána způsobem uspokojivým pro společnost Weber. Pokud společnost Weber závadu potvrdí a schválí nárok ze záruky, rozhodne o provedení opravy nebo bezplatné výměně dotčených dílů. Budete-li vyzváni k vrácení vadných dílů, musíte je odeslat na své náklady. Společnost Weber vrátí díly kupujícímu zásilkou s uhrazeným dopravným či poštovním. Tato omezená záruka se nevztahuje na žádné závady či provozní potíže, ke kterým by došlo v důsledku nehody, zneužití, nesprávného používání, úprav, použití pro nesprávné účely, vandalismu, nesprávné instalace, obsluhy či údržby nebo zanedbání běžné a pravidelné údržby. Tato omezená záruka se dále nevztahuje na snížení kvality nebo poškození vzniklá v důsledku nepříznivých povětrnostních vlivů, například krupobití, vichřice, zemětřesení nebo tornád, a dále změny zbarvení v důsledku působení chemických látek ať přímo, nebo z ovzduší. Společnost Weber neodpovídá, ať již podle této záruky, či dle mlčky předpokládaného, za žádné náhodné nebo následné škody. Tato záruka vám poskytuje specifická zákonná práva, přičemž můžete mít současně i některá další práva, která se mohou odlišovat.

ΑΠΟΤΥΧΙΑ ΤΗΡΗΣΗΣ ΤΩΝ ΥΠΟΔΕΙΞΕΩΝ ΚΙΝΔΥΝΩΝ, ΠΡΟΕΙΔΟΠΟΙΗΣΕΩΝ ΚΑΙ ΠΡΟΛΗΠΤΙΚΩΝ ΜΕΤΡΩΝ ΠΟΥ ΠΕΡΙΕΧΟΝΤΑΙ ΣΕ ΑΥΤΟ ΤΟ ΕΓΧΕΙΡΙΔΙΟ ΧΡΗΣΗΣ, ΜΠΟΡΕΙ ΝΑ ΕΠΙΦΕΡΟΥΝ ΣΟΒΑΡΟ ΣΩΜΑΤΙΚΟ ΤΡΑΥΜΑΤΙΣΜΟ Ή ΥΛΙΚΕΣ ΖΗΜΙΕΣ.

Δ ΚΙΝΔΥΝΟΙ

- Δ Χρησιμοποιείτε το τζάκι Weber Fireplace μόνο επάνω σε μια άφλεκτη επιφάνεια όπως τούβλα, σκυρόδεμα ή πλάκες λιθόστρωσης.
- Δ Μη χρησιμοποιείτε το τζάκι Weber Fireplace επάνω σε ξύλινα πατώματα ή σε ξύλινες επιφάνειες.
- Δ Όταν χρησιμοποιείτε το τζάκι Weber Fireplace, τοποθετείτε το 10 μέτρα μακριά από εύφλεκτα υλικά, κτίρια και οχήματα.
- Δ Μην υπερφορτώνετε το τζάκι Weber Fireplace με ξύλα. Προτού ανάψετε το τζάκι Weber Fireplace, εξασφαλίστε ότι το καπάκι έχει κλείσει πλήρως το τζάκι Weber Fireplace. Το καπάκι πρέπει να ταιριάζει ακριβώς στο κάτω μέρος του τζακιού Weber Fireplace ώστε να σβήνει η φωτιά.
- Δ Μη χρησιμοποιείτε εύφλεκτα υγρά όπως βενζίνη, υγρό αναπτήρα κάρβουνων ή οινόπνευμα για να ανάψετε ή αναενώσετε το τζάκι Weber Fireplace.
- Δ Χρησιμοποιείτε μόνο στερεούς κύβους προσανάμματος για να ανάψετε τα ξύλα στο τζάκι Weber Fireplace.
- Δ Μην προσπαθείτε να μετακινήτε το τζάκι Weber Fireplace όταν αυτό χρησιμοποιείται.

Δ ΠΡΟΕΙΔΟΠΟΙΗΣΕΙΣ

- Δ Προτού χρησιμοποιήσετε αυτό το προϊόν της Weber, διαβάστε όλες τις υποδείξεις κινδύνων, τις προειδοποιήσεις και τα προληπτικά μέτρα.
- Δ Όταν χρησιμοποιείτε το τζάκι Weber Fireplace δίδετε την ίδια προσοχή όπως θα κάνατε για μια φωτιά κατασκήνωσης.
- Δ Μην επιτρέπετε σε παιδιά να χρησιμοποιούν το τζάκι Weber Fireplace.
- Δ Κρατάτε τα παιδιά και τα κατοικίδια μακριά από το τζάκι Weber Fireplace, όταν γίνεται χρήση του.
- Δ Μην καίτε φύλλα, χαρτί, κοντραπλακέ ή σκουπίδια στο τζάκι Weber Fireplace.
- Δ Χρησιμοποιείτε μόνο γερά, μακριά εργαλεία χειρός για τζάκια όταν προσθέτετε ή αφαιρείτε κούτσουρα στο τζάκι Weber Fireplace.
- Δ Χρησιμοποιείτε μόνο πανιά ή γάντια ψησταριάς όταν χειρίζεστε το καπάκι ή το συγκρότημα δακτυλίου του τζακιού Weber Fireplace, διότι οι επιφάνειες και οι λαβές θα είναι καυτές.
- Δ Σβήνετε τη φωτιά αφαιρώντας το συγκρότημα δακτυλίου και τοποθετώντας το καπάκι πάνω από το κάτω μέρος. Ποτέ μη σβήνετε με νερό, διότι έτσι θα σπάσει το πορσελάνινο φινιρίσμα.
- Δ Μην αποθηκεύετε το τζάκι Weber Fireplace με εύφλεκτα υλικά ή στάχτες μέσα.
- Δ Μη χρησιμοποιείτε σε εσωτερικό χώρο! Το τζάκι Weber Fireplace είναι σχεδιασμένο για χρήση μόνο στο ύπαιθρο. Εάν χρησιμοποιηθεί σε κλειστό χώρο, θα συσσωρευθούν τοξικές αναθυμιάσεις και θα προκληθεί σοβαρός ατομικός τραυματισμός ή θανατηφόρο ατύχημα.
- Δ Στην περίπτωση φωτιάς ή φωτιάς από λίπη, μην προσπαθείτε να τη σβήνετε με νερό. Καλέστε αμέσως την πυροσβεστική υπηρεσία. Ένας πυροσβεστήρας κατηγορίας ABC μπορεί υπό ορισμένες συνθήκες να περιορίσει τη φωτιά.
- Δ Μη χρησιμοποιείτε το τζάκι Weber Fireplace σε γκαράζ, κτίριο, χώρο όπου υπάρχουν ρεύματα ή σε οποιοδήποτε άλλο κλειστό χώρο.
- Δ Μη χρησιμοποιείτε το τζάκι Weber Fireplace κάτω από οποιαδήποτε κατασκευή επικάλυψης.
- Δ Μη χρησιμοποιείτε κάρβουνα στο τζάκι Weber Fireplace.
- Δ Η εσφαλμένη συναρμολόγηση ενέχει κινδύνους. Παρακαλούμε τηρήστε προσεκτικά τις οδηγίες συναρμολόγησης του παρόντος εγχειριδίου. Μη χρησιμοποιείτε το τζάκι Weber Fireplace παρά μόνο εφόσον όλα τα εξαρτήματα του είναι στη θέση τους.
- Δ Προτού χρησιμοποιήσετε το τζάκι Weber Fireplace, εξασφαλίστε ότι υπάρχουν τουλάχιστο 2 λίβρες (0,90 kg) άμμος στο κάτω μέρος του τζακιού. Η άμμος θα βοηθήσει στη μόνωση του κάτω μέρους του τζακιού Weber Fireplace.
- Δ Προτού χρησιμοποιήσετε το τζάκι Weber Fireplace, εξασφαλίστε ότι το αλουμινένιο κάλυμμα θερμότητας βρίσκεται στη θέση του και είναι τοποθετημένο στα πόδια του τζακιού Weber Fireplace.
- Δ Μη χρησιμοποιείτε μαλακά ξύλα όπως πεύκο ή κέδρο. Τα μαλακά ξύλα μπορεί να “σκάσουν” και να εκτοξευθούν σπινθήρες. Χρησιμοποιείτε μόνο στεγνά, σκληρά ξύλα στο τζάκι Weber Fireplace.
- Δ Μη χρησιμοποιείτε το τζάκι Weber Fireplace σε σημεία όπου ο άνεμος είναι δυνατός ή παρουσιάζει αιφνίδιες ριπές.
- Δ Κατά τη χρήση μην αφήνετε το τζάκι Weber Fireplace ανεπιτήρητο.
- Δ Μην αφήνετε το τζάκι Weber Fireplace ανεπιτήρητο έως ότου η φωτιά σβήσει εντελώς και κρυώσει.
- Δ Επικοινωνήστε με την τοπική κοινότητα ή το τοπικό τμήμα πυροσβεστικής προτού χρησιμοποιήσετε ένα υπαίθριο τζάκι καύσης ξύλων.
- Δ Τα υποπροϊόντα καύσης που παράγονται κατά τη χρήση αυτού του προϊόντος περιέχουν χημικά γνωστά στην Πολιτεία της Καλιφόρνιας ότι προκαλούν καρκίνο, συγγενείς ανωμαλίες ή άλλες βλάβες στην αναπαραγωγή.
- Δ Εάν χρησιμοποιείτε τεχνητά κούτσουρα στο τζάκι Weber Fireplace: ακολουθείτε τις οδηγίες του κατασκευαστή για τη χρήση και το σβήσιμο του συγκεκριμένου είδους κούτσουρων.
- Δ Μη μαγειρεύετε φαγητό στο τζάκι Weber Fireplace.

ΕΓΓΥΗΣΗ

Η Weber-Stephen Products LLC (Weber®) εγγυάται δια της παρούσης στον ΑΡΧΙΚΟ ΑΓΟΡΑΣΤΗ ότι το προϊόν δε φέρει ατέλειες στα υλικά και την κατασκευή από την ημερομηνία αγοράς του ως ακολούθως: 2 χρόνια μετά τη συναρμολόγηση και εφόσον χρησιμοποιείται σύμφωνα με τις έντυπες οδηγίες που το συνοδεύουν. Η Weber ενδέχεται να σας ζητήσει εύλογη απόδειξη της ημερομηνίας αγοράς σας. **ΕΠΟΜΕΝΩΣ ΠΡΕΠΕΙ ΝΑ ΚΡΑΤΗΣΕΤΕ ΤΗΝ ΑΠΟΔΕΙΞΗ Η ΤΟ ΤΙΜΟΛΟΓΙΟ ΑΓΟΡΑΣ ΣΑΣ.**
 Η παρούσα εγγύηση με περιορισμούς, αφορά αποκλειστικά στην επισκευή ή αντικατάσταση των εξαρτημάτων που θα αποδειχθούν ελαττωματικά σε συνθήκες κανονικής χρήσης και λειτουργίας και θα κριθούν σαν ελαττωματικά μετά από έλεγχο από την Weber. Εάν η Weber βεβαιώσει τη βλάβη και εγκρίνει την απαίτησή σας, η Weber θα επιλέξει την επισκευή ή αντικατάσταση των ελαττωματικών εξαρτημάτων χωρίς χρέωση. Εάν χρειαστεί να επιστρέψετε τυχόν ελαττωματικά εξαρτήματα, τα έξοδα μεταφοράς θα πρέπει να καταβληθούν από πριν. Η Weber θα επιστρέψει τα εξαρτήματα στον αγοραστή έχοντας προκαταβάλει τα μεταφορικά ή ταχυδρομικά τέλη. Η παρούσα Περιορισμένη Εγγύηση δεν καλύπτει οποιεσδήποτε βλάβες ή δυσκολίες λειτουργίας λόγω ατυχήματος, κακής μεταχείρισης, εσφαλμένης μεταχείρισης, παλαιώσης, κακής χρήσης, βανδαλισμού, ακατάλληλης εγκατάστασης ή συντήρησης ή σέρβις ή αποτυχία διεξαγωγής της κανονικής συντήρησης ρουτίνας. Φθορά ή ζημιά λόγω ακραίων καιρικών συνθηκών π.χ. χαλάζι, τυφώνας, σεισμός ή ανεμοστρόβιλος, αποχρωματισμός λόγω έκθεσης σε χημικά ή απευθείας από την επίδραση της ατμόσφαιρας, δεν καλύπτονται από την παρούσα Περιορισμένη Εγγύηση. Η Weber δεν θα φέρει ευθύνη σε αυτή ή σε τυχόν υπονοούμενη εγγύηση, για συμπτωματικές ή επακόλουθες ζημιές. Αυτή η εγγύηση σας παρέχει συγκεκριμένα νομικά δικαιώματα και ενδεχομένως να έχετε άλλα δικαιώματα, τα οποία πιθανώς να αποκλίνουν.

NEPRIDRŽAVANJE NAPOMENA O OPASNOSTI, UPOZORENJA I NAPOMENA O OPREZU SADRŽANIH U OVOM KORISNIČKOM PRIRUČNIKU MOGU DOVESTI DO TEŠKIH TJELESNIH OZLJEDA ILI DO MATERIJALNE ŠTETE.

△ OPASNOSTI

- △ Weber kamin koristite samo na nezapaljivim površinama poput cigle, betona ili popločanih površina.
- △ Nemojte koristiti Weber kamin na drvnim podovima ili drvenim površinama.
- △ Prilikom korištenja Weber kamina, držite ga 10 metara dalje od zapaljivih materijala, objekata i vozila.
- △ Nemojte pretrpavati Weber kamin s drvom. Prije paljenja Weber kamina, obvezno provjerite da će poklopac potpuno zatvoriti Weber kamin. Za gašenje vatre poklopac mora potpuno prekriti donji dio Weber kamina.
- △ Nemojte koristiti zapaljive tekućine poput benzina, tekućinu za potpalu ugljena ili alkohol kako biste upalili ili ponovno upalili Weber kamin.
- △ Za paljenje drva u Weber kaminu koristite samo tvrde kocke za potpalu.
- △ Nemojte pokušavati pomicati Weber kamin dok se koristi.

△ UPOZORENJA

- △ Prije korištenja ovog Weber proizvoda pročitajte sve napomene o opasnostima, upozorenja i opreze.
- △ Kada koristite Weber kamin postupajte s istim oprezom kao što biste s otvorenom logorskom vatrom.
- △ Nemojte dopustiti djeci da koriste Weber kamin.
- △ Držite djecu i kućne ljubimce dalje od Weber kamina kad se koristi.
- △ Nemojte paliti lišće, papir, šperploču ili smeća u Weber kaminu.
- △ Koristite samo čvrste alate s dugom drškom kad dodavate ili pomičete cjepanice u Weber kaminu.
- △ Kada rukujete s poklopcem ili sklopom prstena Weber kamina, koristite samo rukavice za roštilj jer će površine i ručke biti vruće.
- △ Ugasite vatru tako da uklonite sklop prstena i postavite poklopac preko donjeg dijela. Nikada ne gasite s vodom jer će to dovesti do pucanja porculanske glazure.
- △ Nemojte skladištiti Weber kamin sa zapaljivim materijalima ili s pepelom u unutrašnjosti.
- △ Nemojte koristiti u zatvorenim prostorima! Ovaj weber kamin je namijenjen samo za korištenje na otvorenom. Ako se koristi u zatvorenom prostoru, može se nakupiti otrovni dim i uzrokovati tjelesne povrede ili smrt.
- △ U slučaju požara ili paljenja masnoće ne pokušavajte gasiti s vodom. Odmah zovite vatrogasnu službu. ABC sredstvo za gašenje vatre može u nekim okolnostima sadržavati vatru.
- △ Nemojte weber kamin koristiti u garaži, zgradi, natkrivenom prolazu ili bilo kojem drugom zatvorenom prostoru.
- △ Nemojte koristiti Weber kamin ispod nikakvih natkrivenih konstrukcija.
- △ Nemojte koristiti ugljen u Weber kaminima.
- △ Nepravilno sastavljanje može biti opasno. Molimo da se pridržavate uputa za sastavljanje u ovom priručniku. Nemojte koristiti Weber kamin dok svi dijelovi nisu na svom mjestu.
- △ Prije korištenja Weber kamina osigurajte da je najmanje 1 kilogram pijeska u donjem dijelu kamina. Pijesak će pomoći izolirati donji dio Weber kamina.
- △ Prije korištenja Weber kamina obvezno provjerite je li aluminijski štitnik od topline na mjestu, montiran na nožicama Weber kamina.
- △ Nemojte koristiti meka drva poput bora ili cedra. Meko drvo može "poskočiti" i odbaciti iskre. Koristite samo suha, provjereno tvrda drva u Weber kaminu.
- △ Nemojte koristiti Weber kamin kod jakih ili vjetra na mahove
- △ Nemojte ostavljati Weber kamin bez nadzora kada se koristi.
- △ Nemojte ostavljati Weber kamin bez nadzora sve dok vatra nije potpuno ugašena i hladna.
- △ Provjerite sa svojim lokalnom općinskom upravom ili vatrogasnom službom prije korištenja na otvorenom kamina na drvenu potpalu.
- △ Prema saznanjima države California proizvodi izgaranja proizvedeni prilikom korištenja ovog proizvoda sadrže kemikalije koje uzrokuju rak, porođajne mane ili druge reproduktivne štete.
- △ Ako u Weber kaminima koristite proizvedene cjepanice: slijedite upute proizvođača za korištenje i gašenje proizvedenih cjepanica.
- △ Nemojte pripremati hranu u Weber kaminima.

JAMSTVO

Weber-Stephen Products LLC (Weber®) ovim jamči PRVOTNOM KUPCU da će proizvod biti bez manjkavosti u materijalu ili izradi od datuma kupnje kako slijedi: 2 godine ako se sastavlja i koristi u skladu s priloženim tiskanim uputama. Weber može zahtijevati razuman dokaz datuma kupnje. **STOGA SAČUVAJTE POTVRDU O KUPNJI ILI RAČUN.** Ovo ograničeno jamstvo ograničava se na popravak ili zamjenu dijelova za koje se ispostavi da su neispravni pri normalnom korištenju i servisiranju, a za koje tvrtka Weber nakon ispitivanja utvrdi da su neispravni. Ako Weber potvrdi manjkavost i odobri reklamaciju, Weber će izabrati da zamijeni takve dijelove bez naplate. Ako se od vas zatraži da vratite neispravne dijelove, troškovi transporta moraju se platiti unaprijed. Tvrtka Weber vratiće čim prije dijelove kupcu uz unaprijed plaćenu vozarinu ili poštarinu. Ovo ograničeno jamstvo ne pokriva bilo kakve kvarove ili teškoće u radu uzrokovane slučajem, zlorabom, pogrešnom uporabom, izmjenama, nenamjenskom primjenom, vandalizmom, nepravilnom instalacijom ili nepravilnim održavanjem ili servisiranjem ili nepridržavanjem izvođenja normalnog i rutinskog održavanja. Ovo ograničeno jamstvo ne pokriva propadanje ili oštećenja uslijed teških vremenskih uvjeta poput tuče, orkana, potresa ili tornada niti promjene boje uslijed izlaganja kemikalijama bilo izravno ili onima iz atmosfere. Tvrtka Weber neće preuzeti odgovornost pod ovim ili nekim nametnutim jamstvom za slučajne ili posljedične štete. Ovo vam jamstvo daje određena zakonska prava, a možete imati i druga prava, koja mogu varirati.

A HASZNÁLATI UTASÍTÁSBAN LEÍRT VESZÉLYEK, FIGYELMEZTETÉSEK ÉS ÓVINTÉZKEDÉSEK FIGYELMEN KÍVÜL HAGYÁSA KOMOLY TESTI SÉRÜLÉSHEZ VAGY A TULAJDONBAN ESETT KÁRHOZ VEZETHET.

△ VESZÉLYEK

- △ Csak nem éghető felületen, például téglán, betonon vagy térkövön használja a Weber tűzhelyet.
- △ Ne használja a Weber tűzhelyet fa deszkázaton vagy fa felületen.
- △ A Weber tűzhely használatakor legalább 10 méter távolságra helyezze el gyúlékony anyagoktól, épületektől és gépjárművektől.
- △ Ne terhelje túl a Weber tűzhelyet fával. A Weber tűzhely begyújtása előtt ellenőrizze, hogy a fedél teljesen le fogja zárni a Weber tűzhelyet. A fedélnek teljes mértékben illeszkednie kell a Weber tűzhely aljára a tűz kioltásához.
- △ Ne használjon gyúlékony anyagokat, mint a gázolaj, szén begyújtó folyadék vagy alkohol, a Weber tűzhely begyújtásához vagy újra-begyújtásához.
- △ Csak szilárd gyújtós kockát használjon a Weber tűzhelyben lévő fa begyújtásához.
- △ Használat közben ne mozgassa a Weber tűzhelyet.

△ FIGYELMEZTETÉSEK

- △ A Weber termék használata előtt olvassa el a veszélyekről, figyelmeztetésekről és óvintézkedésekről szóló részt.
- △ A Weber tűzhely használatakor ugyanolyan óvatossággal járjon el, mint egy nyitott tábertűz esetén.
- △ Gyerekeknek ne engedje meg a Weber tűzhely használatát.
- △ Használat során tartsa távol a gyerekeket és a kisállatokat a Weber tűzhelytől.
- △ Ne égessen leveleket, papírt, furnért vagy szemetet a Weber tűzhelyben.
- △ Csak szilárd, hosszú nyelű kandallóhoz használt eszközöket alkalmazzon, amikor fát tesz vagy mozgat a Weber tűzhelyen.
- △ A Weber tűzhely fedelének vagy tartozék gyűrűjének kezelésekor használjon sütéshez kifejlesztett eszközöket és kesztyűket, mivel a felületek és a fogantyúk felforrósodhatnak.
- △ A tűz eloltásához távolítsa el a tartozék gyűrűt és helyezze a fedelet az alsó részre. Soha ne mártsa vízbe, mivel ezzel eltöri a porcelán végeket.
- △ Ne tárolja úgy a Weber tűzhelyet, hogy abban éghető anyagok vagy hamu maradvány van.
- △ Ne használja belső térben! A Weber tűzhelyet kizárólag szabad téri használatra tervezték. Ha beltérben használja, felgyülemlik a mérgező füst, és súlyos sérülést vagy halált okoz.
- △ Tűz keletkezése vagy zsír meggyulladása esetén soha ne kísérelje meg azt vízzel eloltani. Azonnal hívja a tűzoltóságot. Bizonyos körülmények között egy ABC tűzoltó készülék visszafojthatja a tüzet.
- △ Ne használja a Weber tűzhelyet garázsban, épületben, fészerben vagy egyéb zárt helyen.
- △ Semmilyen szerkezet alatt ne használja a Weber tűzhelyet.
- △ Ne használjon szenet a Weber tűzhelyben.
- △ A nem megfelelő összeszerelés veszélyes lehet. Kérjük, kövesse a kézikönyvben lévő összeszerelési útmutatásokat. Csak akkor használja a Weber tűzhelyet, ha az összes alkatrésze a helyén van.
- △ A Weber tűzhely használata előtt ellenőrizze, hogy van legalább kb. 1 kg (2 font) homok a tűzhely alsó részében. A homok segít szigetelni a Weber tűzhely alsó részét.
- △ A Weber tűzhely használata előtt ellenőrizze, hogy az alumínium hővédő pajzs a helyén van, megfelelően fel van szerelve a Weber tűzhely lábaira.
- △ Ne használjon puha fákat, mint a fenyő vagy cédrus. A puha fák pattoghatnak és szikrákat szórhatnak. A Weber tűzhelyben csak száraz, koros kemény fát használjon.
- △ Nagy szélben, szélviharban ne használja a Weber tűzhelyet.
- △ Használat során ne hagyja a Weber tűzhelyet felügyelet nélkül.
- △ Ne hagyja felügyelet nélkül a Weber tűzhelyet addig, míg a láng teljesen kialszik és a tűzhely lehűl.
- △ A kültéri faégető tűzhely használata előtt ellenőrizze a helyi hatályos rendszabályokat.
- △ A termék használatakor keletkező égéstermékek tartalmazhatnak olyan kémiai anyagokat, melyek Kalifornia állam törvényei szerint rákot, születési rendellenességeket vagy egyéb reprodukciós problémákat okozhatnak.
- △ Ha előre gyártott fahasábokat használ a Weber tűzhelyben: kövesse a gyártó utasításait az előre gyártott fahasábok használata és eloltása terén.
- △ Ne főzzön ételt a Weber tűzhelyen.

JÓTÁLLÁS

A Weber-Stephen Products LLC (Weber®) a vásárlás időpontjától számítva az alábbi feltételek mellett szavatolja az EREDETI VÁSÁRLÓ számára a jelen termék anyaghiba-, és gyártási hiba-mentességét: a mellékelt, nyomtatott útmutatásoknak megfelelő összeszerelés és üzemeltetés esetén a szavatosság időtartama 2 év. Lehet, hogy a Weber elfogadható bizonyítékot kér a vásárlás időpontjáról. **EZÉRT ŐRIZZE MEG A NYUGTÁT, VAGY A SZÁMLÁT.**

Jelen Korlátozott Szavatosság alapján a Weber megjavítja, vagy kicseréli azon alkatrészeket, melyekről a vizsgálat alapján kiderül hogy normál használat alatt hibásodtak meg. Ha a Weber igazolja a hibát, és jóváhagyja a kérelmet, választása szerint díjmentesen megjavítja vagy kicseréli a hibás alkatrészt. Ha Ön visszakéri a meghibásodott alkatrészeket, előre ki kell fizetnie a szállítási költséget. A szállítmányozási, postázási díj előre kifizetését követően a Weber visszajuttatja az alkatrészeket a vásárlónak. A jelen korlátozott jótállás nem vonatkozik az olyan hibákra vagy működtetési nehézségekre, amelyek oka baleset, helytelen vagy nem rendeltetésszerű használat és alkalmazás, módosítás, szándékos rongálás, nem megfelelő elhelyezés, helytelen karbantartás, valamint a normál és rutinjellegű karbantartás elmulasztása. A jelen korlátozott jótállás nem vonatkozik a szélsőséges időjárás, például jégeső, hurrikán, földrengés vagy tornádó által okozott állagromlásra vagy sérülésre, valamint vegyi anyagok által közvetlenül vagy a légkör útján okozott elszíneződésekre. Jelen szavatosság, vagy bármely más vélelmezett szavatosság nem kötelezi a Weber vállalatot véletlenszerű, vagy következményes károk megtérítésére. Ez a jótállás speciális jogokat biztosít Önnek, melyen túlmenően Ön egyéb, hatályos törvénytől függő jogokkal is rendelkezik.

EF EKKI ER FARIÐ EFTIR ÞEIM HÆTTUORÐUM, VIÐVÖRUNUM OG VARÚÐARRÁÐSTÖFUNUM SEM GETIÐ ER Í ÞESSARI
HANDBÓK GETUR ÞAÐ LEITT TIL ALVARLEGRA LÍKAMSÁVERKA EÐA SKEMMDA Á EIGNUM.

△ HÆTTUR

- △ Notið aðeins Weber-eldstæðið á eldtraustu yfirborði, svo sem múrsteini, steypu eða hellusteini.
- △ Notið ekki Weber-eldstæðið á viðarpalli eða yfirborði úr við.
- △ Þegar Weber-eldstæðið er notað skal hafa það í 10 metra fjarlægð frá eldfimum efnum, byggingum eða farartækjum.
- △ Setjið ekki of mikinn við í Weber-eldstæðið. Áður en kveikt er upp í Weber-eldstæðinu skal gæta þess að lokið loki algjörlega fyrir Weber-eldstæðið. Lokið verður að falla yfir allan botn Weber-eldstæðisins til að slökkva í eld.
- △ Notið ekki eldfimt efni á borð við bensín, kveikivökva fyrir kol eða áfengi til að kveikja upp í eða reyna að kveikja aftur upp í Weber-eldstæði.
- △ Notið aðeins heillega kveikikubba til að kveikja í viði í Weber-eldstæðinu.
- △ Ekki reyna að færa Weber-eldstæðið þegar verið er að nota það.

△ VIÐVARANIR

- △ Áður en þessi Weber-vara er notuð skal lesa öll hættuorð, viðvaranir og varnaðarorð.
- △ Þegar Weber-eldstæðið er notað skal gæta sömu varúðar eins og um opinn varðeld væri að ræða.
- △ Ekki leyfa börnum að nota Weber-eldstæðið.
- △ Haldið börnum og gæludýrum frá Weber-eldstæðinu þegar það er í notkun.
- △ Ekki brenna lauf, pappír, krossvið eða rusl í Weber-eldstæðinu.
- △ Notið aðeins traust eldstæðisáhöld með löngu handfangi þegar viðarbútar eru settir í eða færðir til í Weber-eldstæðinu.
- △ Notið aðeins grillhanska eða -púða til að halda um lokið á Weber-eldstæðinu eða hringinn, því yfirborð og handföng verða heit.
- △ Slökkvið í eld með því að fjarlægja hringinn og setja lokið ofan á botninn. Skvettið aldrei á vatni því það mun skemma postulínsáferðina.
- △ Ekki geyma Weber-eldstæðið með eldfimum efnum eða með ösku í.
- △ Ekki nota innandyra! Þetta Weber-eldstæði er eingöngu ætlað til notkunar utandyra. Ef það er notað innandyra geta eiturgufur safnast upp og valdið alvarlegu líkamstjóni eða dauða.
- △ Ef eldur kemur upp eða ef kviknar í fitu skal ekki reyna að slökkva með vatni. Hringið umsvifalaust í slökkvilið. ABC-slökkvitæki gæti í sumum tilfellum ráðið niðurlögum eldsins.
- △ Notið ekki Weber-eldstæðið í bílskúr, húsi, yfirbyggðu sundi eða öðru lokuðu umhverfi.
- △ Notið ekki Weber-eldstæðið undir hvers konar þaki.
- △ Ekki skal nota kol í Weber-eldstæðinu.
- △ Röng samsetning getur valdið hættu. Vinsamlegast fylgið samsetningarleiðbeiningum í þessum bæklingi. Notið ekki Weber-eldstæðið nema allir íhlutir þess séu til staðar.
- △ Áður en Weber-eldstæðið er notað skal ganga úr skugga um að minnst 0,9 kg (2 pund) af sandi séu á botni þess. Sandurinn mun hjálpa til við að einanga botn Weber-eldstæðisins.
- △ Áður en Weber-eldstæðið er notað skal tryggja að álhitaskjöldurinn sé á sínum stað, festur á fætur Weber-eldstæðisins.
- △ Ekki nota mjúkan við á borð við furu eða sedrusvið. Mjúkur viður getur sprungið og valdið neistaflugi. Notið aðeins gamlan og þurrkan við í Weber-eldstæðinu.
- △ Ekki skal nota Weber-eldstæðið þar sem vindasamt er.
- △ Ekki skilja Weber-eldstæðið eftir eftirlitslaust þegar það er í notkun.
- △ Ekki skilja Weber-eldstæðið eftir eftirlitslaust fyrr en eldur hefur slokkað að fullu og eldstæðið er kalt.
- △ Leitið ráða hjá yfirvöldum eða slökkviliði í nágrenninu áður en viðareldstæði er notað utandyra.
- △ Efni sem verða til við bruna þegar þessi vara er notuð innihalda efni sem Kaliforníuríki telur valda krabbameini, fæðingargöllum eða öðrum æxlunarskaða.
- △ Ef framleiddir viðarbútar eru notaðir í Weber-eldstæðinu: fylgið leiðbeiningum framleiðanda um notkun og hvernig skal slökkva í framleiddum viðarbútum.
- △ Eldið ekki mat í Weber-eldstæðinu.

ÁBYRGD

Weber-Stephen Products LLC (Weber®) ábyrgist hér með fyrir UPPHAFLEGAN KAUPPANDA að þessi vara mun vera án galla í efni og handverki frá kaupdagsetningu samkvæmt eftirfarandi: Í tvö ár ef samsetning og notkun eru í samræmi við meðfylgjandi prentaðar leiðbeiningar. Weber gæti krafist viðnandi sönnunar á kaupdagsetningu. **ÞESS VEGNA SKAL GEYMA SÖLUVITTINGU EÐA REIKNINGU.** Þetta ábyrgðarskrifteini takmarkast við viðgerð eða endurnýjun á hlutum sem reynast gallaðir við venjulega notkun og viðhald og sem athugun ætli að leiða í ljós að séu gallaðir að áliti Weber. Ef Weber staðfestir að um bilun sé að ræða og samþykkir kröfuna, mun Weber kjósa að gera við eða endurnýja slíka íhluti án endurgjalds. Ef senda þarf gallaða íhluti til baka verður að greiða sendingarkostnað fyrir fram. Weber mun senda íhluti til baka til kaupanda og greiða sendingarkostnað. Þessi takmarkaða ábyrgð nær ekki yfir hvers konar bilanir eða notkunarörðugleika vegna slysa, rangrar meðferðar, misnotkunar, breytinga, misbeitinga, skemmdarverka, rangrar samsetningar eða rangrar viðhaldsvinnu eða viðgerða eða misbrests til að framkvæma venjulegt og reglulegt viðhald. Versnandi ástand eða skemmdir vegna slæmra veðurskilyrða eins og hagveðurs, fellibylja, jarðskjálfta eða hvírfylbija og aflitun vegna snertingar við efni, beinnar eða í gegnum andrúmsloftið, fellur ekki undir þessa takmörkuðu ábyrgð. Weber skal ekki bera ábyrgð á tilfallandi eða afleiddu tjóni samkvæmt þessari ábyrgð eða óbeinni ábyrgð. Ábyrgðin gefur þér tiltekinn lagalegan rétt og þú gætir einnig haft annan rétt, **eftir aðstæðum.**

NERESPECTAREA PERICOLELOR, AVERTISEMTELOR ȘI ATENȚIONĂRILOR CONȚINUTE ÎN ACEST GHID AL UTILIZATORULUI POATE PROVOCA RĂNIREA PERSOANELOR SAU DISTRUGEREA PROPRIETĂȚII.

▲ PERICOLE

- ▲ Utilizați șemineul Weber numai pe o suprafață neinflamabilă, realizată din cărămidă, beton sau dale de piatră.
- ▲ Nu utilizați șemineul Weber pe o pardoseală de lemn sau pe o suprafață de lemn.
- ▲ Când utilizați șemineul Weber, păstrați o distanță de 10 metri față de materiale inflamabile, clădiri sau vehicule.
- ▲ Nu supraîncărcați șemineul Weber cu lemn. Înainte de aprinderea șemineului Weber, verificați dacă capacul șemineului Weber este complet închis. Capacul trebuie să se potrivească complet pe partea inferioară a șemineului Weber pentru a stinge focul.
- ▲ Nu utilizați lichide inflamabile precum benzină, lichid de aprindere a cărbunilor sau alcool pentru a aprinde sau reaprinde șemineul Weber.
- ▲ Utilizați numai cuburi de aprindere solide pentru a aprinde lemnul în șemineul Weber.
- ▲ Nu încercați să deplasați șemineul Weber, cât timp acesta este în funcțiune.

▲ AVERTIZĂRI

- ▲ Înainte de a utiliza acest produs Weber, citiți toate pericolele, avertizările și atenționările.
- ▲ Când utilizați șemineul Weber, manifestați aceeași atenție ca și în cazul unui foc de tabără deschis.
- ▲ Nu permiteți copiilor să utilizeze șemineul Weber.
- ▲ Țineți copiii și animalele de companie la distanță de șemineul Weber, când acesta este în funcțiune.
- ▲ Nu ardeți frunze, hârtie, placaj sau gunoi în șemineul Weber.
- ▲ Utilizați numai unelte pentru șemineu solide și cu mânere lungi atunci când adăugați sau mișcați buștenii în șemineul Weber.
- ▲ Utilizați numai mânuși cu un deget sau mânuși pentru grătar atunci când manevrați capacul sau ansamblul inelului șemineului Weber, deoarece suprafețele și mânerurile pot fi fierbinți.
- ▲ Stingeti focul prin îndepărtarea ansamblului inelului și așezați capacul peste partea inferioară. Nu stingeti niciodată cu apă, deoarece acest lucru poate distruge finisajul din porțelan.
- ▲ Nu depozitați șemineul Weber cu materiale combustibile sau cenușă în interior.
- ▲ Nu utilizați în spații interioare! Acest grătar a fost conceput numai pentru utilizarea în spații exterioare. Dacă este utilizat în interior, se vor acumula emisii toxice și se poate produce rănirea corporală gravă sau decesul.
- ▲ În cazul unui incendiu sau al unui incendiu provocat de unsoare, nu încercați să stingeti focul cu apă. Sunați imediat la departamentul de pompieri. În anumite circumstanțe, un extingtor ABC poate să izoleze incendiul.
- ▲ Nu utilizați șemineul Weber într-un garaj, o clădire, un palier sau în orice altă zonă închisă.
- ▲ Nu utilizați șemineul Weber în nicio construcție cu acoperiș deasupra.
- ▲ Nu utilizați cărbuni în șemineul Weber.
- ▲ Asamblarea necorespunzătoare poate fi periculoasă. Urmați cu atenție instrucțiunile de asamblare din acest manual. Nu folosiți șemineul Weber decât dacă toate componentele acestuia sunt prezente.
- ▲ Înainte de a utiliza șemineul Weber, asigurați-vă că există cel puțin 2 kilograme de nisip în partea inferioară a șemineului. Nisipul va ajuta la izolarea părții inferioare a șemineului Weber.
- ▲ Înainte de a utiliza șemineul Weber, asigurați-vă că scutul termic din aluminiu este prezent, montat pe picioarele șemineului Weber.
- ▲ Nu utilizați lemn moale precum pinul sau cedrul. Lemnul moale poate "pocni" și arunca scânteii. Pentru șemineul Weber utilizați numai lemn uscat, asezonat.
- ▲ Nu utilizați șemineul Weber în vânt puternic sau cu rafale.
- ▲ Nu lăsați nesupravegheat șemineul Weber când acesta este în funcțiune.
- ▲ Nu lăsați nesupravegheat șemineul Weber până când focul este complet stins și este rece.
- ▲ Înainte de a utiliza un șemineu pentru arderea lemnului în exterior, solicitați recomandările autorităților locale sau ale departamentului de pompieri.
- ▲ Produsele secundare de ardere produse la utilizarea acestui produs conțin substanțe chimice cunoscute în statul California ca provocând cancer, defecte de naștere sau alte defecte de reproducere.
- ▲ Dacă utilizați bușteni prelucrați în șemineul Weber: respectați instrucțiunile producătorului pentru utilizarea și stingerea buștenilor prelucrați.
- ▲ Nu preparați alimente în șemineul Weber.

GARANȚIE

Weber-Stephen Products LLC (Weber®) garantează prin prezenta CUMPĂRĂTORULUI INIȚIAL al acestui produs că acesta nu va prezenta defecte de material și manoperă la data cumpărării, astfel: 2 ani, când este asamblat și utilizat în conformitate cu instrucțiunile scrise care îl însoțesc. Weber poate solicita prezentarea unei dovezi rezonabile a datei de cumpărare. **ÎN CONSECINȚĂ, TREBUIE SĂ PĂSTRAȚI BONUL FISCAL SAU FACTURA.**

Această Garanție limitată va acoperi reparația sau înlocuirea pieselor care se defectează în condiții normale de utilizare și care la examinare vor arăta, conform cerințelor Weber, că sunt defecte. Dacă Weber confirmă defectul și aprobă cererea, va alege să repare sau să înlocuiască aceste piese fără taxă. Dacă vi se cere să returnați piesele defecte, taxele de transport trebuie plătite în avans. Weber va returna piese cumpărătorului, taxa de transport sau timbrul fiind preplătite. Această garanție limitată nu acoperă defectunile sau dificultățile de utilizare datorate accidentului, abuzului, utilizării necorespunzătoare, modificării, utilizării greșite, instalării necorespunzătoare sau întreținerii sau depanării necorespunzătoare sau efectuării necorespunzătoare a întreținerii normale sau periodice. Deteriorarea sau daunele cauzate de condiții de vreme severă precum grindină, uragane, cutremure de pământ sau tornade, decolorare cauzată de expunerea la produse chimice fie direct, fie din atmosferă, nu sunt acoperite de această garanție limitată. Weber nu este responsabilă în cadrul acestei garanții sau a oricărei garanții implicite pentru daunele accidentale sau pe cale de consecință. Această garanție vă conferă drepturi legale specifice, pe lângă care vi se pot conferi și alte drepturi, care pot varia.

NEDODRŽANÍM POKYNOV OZNAČENÝCH AKO NEBEZPEČENSTVÁ, VAROVANIA A UPOZORNENIA V TEJTO POUŽIVATEĽSKEJ PRÍRUČKE MÔŽE DÔJSŤ K VÁŽNEMU ZRANENIU ALEBO POŠKODENIU MAJETKU.

△ NEBEZPEČENSTVÁ

- △ Krb Weber používajte iba na nehorľavých povrchoch ako je tehla, betón alebo kamenné dlaždice.
- △ Nepoužívajte krb Weber na drevenej podlahe alebo drevenom povrchu.
- △ Udržujte krb Weber pri používaní 10 metrov od horľavých materiálov, budov a vozidiel.
- △ Nepreplňte krb Weber s drevom. Pred zapálením krbu Weber sa uistite, že veko úplne zatvorí krb. Na zahasenie ohňa musí veko úplne priliehať k spodnej časti krbu Weber.
- △ Nepoužívajte horľavé kvapaliny ako je benzín, kvapalina na zapálenie dreveného uhlia alebo alkohol na zapálenie alebo opätovné zapálenie krbu Weber.
- △ Na zapálenie dreva v krbe Weber používajte iba pevné zapal'ovacie kocky.
- △ Nepresúvajte krb Weber, keď sa práve používa.

△ VAROVANIA

- △ Pred použitím produktu Weber si prečítajte všetky nebezpečenstvá, varovania a upozornenia.
- △ Pri používaní krbu Weber uplatňujte tú istú starostlivosť, ktorú by ste vykonávali pri otvorenom táboráku.
- △ Nedovoľte deťom, aby používali krb Weber.
- △ Pri používaní držte deti a domáce zvieratá mimo dosahu krbu Weber.
- △ V krbe Weber nespáľujte listy, papier, preglejku ani odpad.
- △ Pri pridávaní alebo posúvaní guľatiny v krbe Weber používajte iba odolné nástroje pre krby s dlhými rukoväťami.
- △ Pri manipulácii s vekom a kruhom používajte iba grilovacie paľčiaky alebo rukavice, pretože povrchy a rukoväte budú horúce.
- △ Oheň zahaste odobratím zostavy kruhu a položením veka na spodnú časť. Nikdy nehaste vodou, pretože poškodíte porcelánový povrch.
- △ Neskladujte krb Weber s horľavými materiálmi alebo popolom vo vnútri.
- △ Nepoužívajte vo vnútri! Krb Weber je určený len na vonkajšie použitie. Pri použití vo vnútri sa nahromadia toxické výpary, ktoré môžu spôsobiť vážne poranenia alebo smrť.
- △ V prípade požiaru alebo vzplanutia ohňa z masti nehaste vodou. Ihneď zavolajte požiarnikov. Hasiaci prístroj ABC môže, za určitých okolností, obsahovať oheň.
- △ Nepoužívajte krb Weber v garáži, budovách, pod pristreškami alebo v akýchkoľvek iných uzatvorených priestoroch.
- △ Nepoužívajte krb Weber pod žiadnou stropnou konštrukciou.
- △ V krbe Weber nepoužívajte drevené uhlie.
- △ Nesprávna montáž môže byť nebezpečná. Dodržujte montážne pokyny uvedené v tejto príručke. Krb Weber nepoužívajte, kým nie je kompletne zmontovaný.
- △ Pred použitím krbu Weber sa uistite, že v spodnej časti krbu je minimálne 1 kg piesku. Piesok pomôže izolovať spodnú časť krbu Weber.
- △ Pred použitím krbu Weber sa uistite, že hliníkový tepelný štít je na svojom mieste, namontovaný na nohách krbu.
- △ Nepoužívajte mäkké dreva ako sú sosna alebo borovica. Mäkké dreva môžu "praskať" a vrhať iskry. V krbe Weber používajte iba vysušené tvrdé dreva.
- △ Nepoužívajte krb Weber pri veľkom alebo prudkom vetre.
- △ Pri používaní nenechávajte krb Weber bez dozoru.
- △ Nenechávajte krb Weber bez dozoru, pokým nie je oheň úplne zahasnený a krb chladný.
- △ Pred použitím vonkajšieho krbu na drevo sa obráťte na miestne úrady alebo požiarny útvar.
- △ Spaľovanie vedľajších výrobkov vyrobených pri používaní tohto výrobku obsahuje chemické látky známe v štáte Kalifornia ako látky, ktoré spôsobujú rakovinu, poruchy pri pôrode alebo iné reprodukčné poškodenie.
- △ Ak používate spracovanú guľatinu v krbe Weber: dodržujte pokyny výrobcu ohľadom použitia a zahasenia spracovanej guľatiny.
- △ V krbe Weber nepripravujte jedlo.

ZÁRUKA

Spoločnosť Weber–Stephen Products LLC (Weber®) týmto poskytuje záruku PŮVODNÉMU MAJITEĽOVI, že jeho zariadenie nebude obsahovať chyby materiálu a spracovania odo dňa kúpy: záruka platí 2 roky v prípade montáže a prevádzky v súlade s pokynmi v tlačenej podobe, dodanými so zariadením. Spoločnosť Weber môže vyžadovať primeraný dôkaz o dátume nákupu. **PRETO ODPORÚČAME, ABY STE SI DOBRE ODLOŽILI POKLADNIČNÝ LÍSTOK ALEBO FAKTÚRU.**

Táto obmedzená záruka sa vzťahuje len na opravu alebo výmenu častí, na ktorých sa objavia chyby pri normálnom použití a prevádzke a ktoré sa prejavujú na základe testov spoločnosti Weber ako chybné. Ak spoločnosť Weber potvrdí chybu a schváli reklamačný nárok, spoločnosť Weber opraví alebo nahradí chybnú súčiastku bez poplatku. Ak musíte vrátiť chybné časti, je potrebné zaplatiť prepravné náklady. Spoločnosť Weber vráti diely predajcovi a zaplatí prepravné a poštovné. Táto obmedzená záruka sa nevzťahuje na žiadne zlyhanie alebo prevádzkové ťažkosti spôsobené nehodou, nesprávnym používaním, zneužívaním, zlou aplikáciou, vandalizmom, zlou inštaláciou alebo nesprávnou údržbou alebo servisom alebo neschopnosťou vykonať bežnú a pravidelnú údržbu. Na poškodenia alebo na škody spôsobené výnimočnými klimatickými podmienkami ako krupobitie, hurikány, zemetrasenia alebo tornáda, strata intenzity farby z dôvodu vystavenia chemickým látkam buď priamo, alebo v atmosfére, sa táto obmedzená záruka nevzťahuje. Spoločnosť Weber nie je zodpovedná touto ani akoukoľvek obmedzenou zárukou za akékoľvek implicitné, náhodné alebo následné škody. Táto záruka vám poskytuje špecifické zákonné práva a môžete mať aj iné práva, ktoré a môžu líšiť.

NEUPOŠTEVANJE OZNAK ZA NEVARNOSTI, OPOZORILA IN SVARILA V TEM PRIROČNIKU LAHKO POVZROČI HUDE TELESNE POŠKODBE ALI SMRT OZIROMA POŽAR ALI EKSPLOZIJO, KI LAHKO POVZROČI MATERIALNO ŠKODO.

⚠ NEVARNOSTI

- ⚠ Uporabljajte kamin Weber samo na negorljivih in nevnetljivih površinah, na primer opeki, betonu ali tlakovcih.
- ⚠ Ne uporabljajte kamina Weber na leseni deski ali leseni površini.
- ⚠ Ko uporabljate kamin Weber, naj bo 10 m odmaknjen od vnetljivih materialov, stavb ali vozil.
- ⚠ V kamin Weber ne naložite preveč lesa. Preden prižgete kamin Weber, preverite, ali bo pokrov popolnoma prekril kamin Weber. Pokrov se mora popolnoma prilegati dnu kamina Weber, da lahko pogasite ogenj.
- ⚠ Za prižiganje ali ponovno prižiganje kamina Weber ne uporabljajte vnetljivih tekočin, na primer bencina, tekočine za vžiganje oglja ali alkohola.
- ⚠ Za prižiganje lesa v kaminu Weber uporabljajte samo trdne kocke za prižiganje.
- ⚠ Ne poskušajte premikati kamina Weber, ko ga uporabljate.

⚠ OPOZORILA

- ⚠ Pred uporabo tega izdelka Weber preberite vse navedbe pod Nevarnosti, Opozorila in Svarila.
- ⚠ Med uporabo kamina Weber bodite prav tako pazljivi kot pri odprtem tabornem ognju v naravi.
- ⚠ Otrokom ne dovolite uporabe kamina Weber.
- ⚠ Otroci in domače živali naj bodo na varni oddaljenosti od kamina Weber, ko je ta v uporabi.
- ⚠ V kaminu Weber ne sežigajte listja, papirja, vezanih plošč ali smeti.
- ⚠ Ko dodajate ali odstranujete polena iz kamina Weber, uporabljajte samo robustna orodja za kamin z dolgimi ročaji.
- ⚠ Pri premikanju pokrova ali obroča kamina Weber uporabljajte samo rokavice za žar, ker so površine in ročaji vroči.
- ⚠ Ogenj pogasite, tako da odmaknete sestav obroča in položite pokrov preko dna. Nikoli ne gasite ognja z vodo, ker lahko to povzroči pokanje emajlirane površine.
- ⚠ Ne shranjujte kamina Weber skupaj z vnetljivimi materiali ali pepelom v njegovi notranjosti.
- ⚠ Ne uporabljajte v zaprtih prostorih! Kamin Weber je namenjen samo uporabi na prostem. Če ga uporabljate v zaprtem prostoru, se bodo strupeni plini nakopičili in povzročili hude telesne poškodbe ali smrt.
- ⚠ V primeru požara ali izbruha ognja zaradi masti ne poskušajte pogasiti ognja z vodo. Takoj pokličite gasilce. Gasilni aparat ABC lahko v nekaterih primerih pomaga pogasiti požar.
- ⚠ Ne uporabljajte kamina Weber v garaži, zgradbi, v prehodih ali v drugih zaprtih prostorih.
- ⚠ Ne uporabljajte kamina Weber pod kakršnimi koli nadstreški.
- ⚠ V kaminu Weber ne uporabljajte oglja.
- ⚠ Nepravilno sestavljen kamin je lahko nevaren. Prosimo, natančno upoštevajte navodila za sestavljanje v tem priročniku. Kamina Weber ne uporabljate, če niso vsi deli na svojem mestu.
- ⚠ Pred uporabo kamina Weber preverite, ali se na dnu kamina nahaja najmanj 1 kg peska. Pesek pomaga pri izolaciji dna kamina Weber.
- ⚠ Pred uporabo kamina Weber preverite, ali je aluminijasti toplotni ščitnik na svojem mestu, t.j. pritrjen na noge kamina Weber.
- ⚠ Ne uporabljajte mehkega lesa, na primer smreke ali cedre. Mehak les lahko poka in povzroča nastanek isker. V kaminu Weber uporabljajte samo suh oz. izsušen trd les.
- ⚠ Kamina Weber ne uporabljajte pri močnem vetru ali sunkih vetra.
- ⚠ Med uporabo ne puščajte kamina Weber brez nadzorstva.
- ⚠ Kamina Weber ne puščajte brez nadzorstva, dokler ni ogenj popolnoma pogašen in kamin povsem hladen.
- ⚠ Pred uporabo kamina na polena na prostem preverite možne omejitve in predpise pri lokalnih oblasteh ali gasilcih.
- ⚠ Stranski produkti izgorevanja, ki nastanejo pri uporabi tega izdelka, vsebujejo kemikalije, ki lahko, po predpisih v državi Kaliforniji, povzročajo raka, okvare pri rojstvu ali druge reprodukcijske težave in okvare.
- ⚠ Če uporabljate tovarniško proizvedena polena v kaminu Weber: upoštevajte navodila proizvajalca za uporabo in gašenje tovarniško proizvedenih polen.
- ⚠ V kaminu Weber ne pripravljajte (kuhajte, pecite) hrane.

GARANCIJA
 Weber-Stephen Products LLC (Weber®) s tem jamči PRVEMU KUPCU, da je ta izdelek brez okvar v materialu in izdelavi od datuma nakupa kot sledi: 2 leti, če je izdelek sestavljen in upravljan v skladu s priloženimi tiskanimi navodili. Podjetje Weber lahko zahteva smiselni dokaz o datumu nakupa. **ZATO SHRANITE RAČUN ALI BLAGAJNIŠKO POTRDILO.**
 Ta Omejena garancija je omejena na popravilo ali zamenjavo delov, ki se izkažejo za okvarjene med normalno uporabo in servisiranjem in pri katerih pregled po mnenju in presoji podjetja Weber pokaže, da so okvarjeni. Če Weber potrdi okvaro in odobri zahtevek, se bo podjetje Weber odločilo za zamenjavo ali popravilo takšnih delov brez zaračunavanja stroškov. Če morate vrniti okvarjene dele, morate vnaprej plačati stroške transporta. Podjetje Weber bo dele vrnilo kupcu z vnaprej plačanimi stroški tovarnine ali poštnine. Ta omejena garancija ne pokriva odpovedi oziroma težav z delovanjem zaradi nesreč, zlorabe, sprememb, napačne uporabe, vandalizma, nepravilne namestitve oziroma nepravilnega vzdrževanja in servisiranja oziroma neupoštevanja napotkov za običajno rutinsko vzdrževanje. Ta omejena garancija ne pokriva obrabe ali poškodb zaradi hudih vremenskih razmer, kot so toča, hurikani, potresi ali tornadi, razbarvanja zaradi izpostavitve kemikalijam, bodisi neposredno bodisi v ozračju. Weber ne prevzema odgovornosti v okviru te ali katere koli druge zakonsko zajamčene garancije za naključno ali posledično škodo. Ta garancija vam daje določene zakonske pravice, imate pa lahko tudi druge pravice, ki so lahko drugačne.

BU KULLANIM KILAVUZUNDA VERİLEN TEHLİKE, UYARI VE İKAZ İBARELERİNİN DİKKATE ALINMAMASI CİDDİ YARALANMALARA VE HATTA ÖLÜMLÜ KAZALARA YOL AÇABİLİR.

△ TEHLİKE

- △ Weber Mangalı yalnızca tuğla, beton veya kaldırım taşı vb. gibi tutuşmayan yüzeyler üzerinde kullanın.
- △ Weber Mangalı ahşap güverte veya ahşap yüzeyler üzerinde kullanmayın.
- △ Kullanırken Weber Mangalın tutuşabilir maddelere, binalara ve araçlara en az 10 metre uzakta durduğundan emin olun.
- △ Weber Mangalı aşırı şekilde odunla doldurmayın. Weber Mangalı tutuşturmadan önce, Weber Mangalın kapağının tamamen kapalı olduğundan emin olun. Ateşin söndürülmesi için, kapağın Weber Mangalın alt bölümüne tam olarak oturması gerekir.
- △ Weber Mangalı yakmak veya yenden yakmak için gazolin, kömür tutuşturma sıvısı veya alkol vb. gibi tutuşabilir sıvılar kullanmayın.
- △ Weber Mangal içerisindeki odunu tutuşturmak için yalnızca katı küp çırılar kullanın.
- △ Kullanılıyorken, Weber Mangalı taşımaya çalışmayın.

△ UYARILAR

- △ Bu Weber ürününü kullanmaya başlamadan önce tüm tehlike, uyarı ve ikaz ibarelerini okuyun.
- △ Weber Mangalı kullanırken, açık bir kamp ateşine göstereceğiniz hassasiyeti ve dikkati gösterin.
- △ Çocukların Weber Mangalı kullanmasına izin vermeyin.
- △ Kullanım sırasında çocukları ve hayvanları Weber Mangaldan uzak tutun.
- △ Weber Mangalda yaprak, kağıt, kontrplak veya çöp yakmayın.
- △ Weber Mangala odun yerleştirirken veya içerisindeki odunların yerlerini değiştirirken yalnızca sağlam, uzun saplı mangal aletleri kullanın.
- △ Yüzeyleri ve kulpları çok sıcak olacağından, Weber Mangalın kapağını veya kelepçesini taşıırken mutlaka mangal eldiveni takın.
- △ Ateşi kelepçeyi çıkartarak ve kapağı alt bölümden yerleştirerek söndürün. Porselen yüzeye hasar vereceğinden kesinlikle suyla söndürmeye çalışmayın.
- △ Weber Mangalı içerisinde tutuşabilir maddeler veya kül varken depoya kaldırmayın.
- △ Kapalı alanlarda kullanmayın! Weber Mangal yalnızca açık havada kullanım için tasarlanmıştır. Kapalı yerlerde kullanılması halinde, zehirli gazlar birikebilir ve ciddi yaralanmalara ve hatta ölüme yol açabilir.
- △ Yangın veya gres tutuşması durumunda, suyla söndürmeye çalışmayın. Derhal itfaiyeye haber verin. Yangının kontrol altına alınması için, bazı durumlarda ABC tipi yangın söndürücüler kullanılabilir.
- △ Weber Mangalı garajlarda, bina içerisinde, bina boşluklarında veya benzeri kapalı yerlerde kullanmayın.
- △ Weber Mangalı kesinlikle bir yapının altında kullanmayın.
- △ Weber Mangalda kesinlikle kömür kullanmayın.
- △ Yanlış kurulumlar tehlikeli olabilir. Lütfen, bu kılavuzda verilen kurulum talimatlarını takip edin. Tüm parçaları tam değilse, Weber Mangalı kullanmayın.
- △ Weber Mangalı kullanmaya başlamadan önce, mangalın altında en az 1 kg kum bulunduğundan emin olun. Kum, Weber Mangalın alt bölümünün yalıtımına yardımcı olacaktır.
- △ Weber Mangalı kullanmaya başlamadan önce, alüminyum ısı muhafazasının Weber Mangal ayakları üzerine takılı olduğundan emin olun.
- △ Çam ve sedir ağacı odunları gibi yumuşak odunlar kullanmayın. Yumuşak odunlar "patlayabilir" ve etrafa kıvılcım saçılmasına neden olabilir. Weber Mangalda yalnızca kuru, bekletilmiş sert odunlar kullanın.
- △ Weber Mangalı şiddetli veya düzensiz esen rüzgarlarda kullanmayın.
- △ Kullanım sırasında Weber Mangalın başından ayrılmayın.
- △ Ateş tamamen sönene ve soğuyana kadar Weber Mangalın başından ayrılmayın.
- △ Dış mekanda odunla çalışan bir mangalı yakmadan önce bağlı bulunduğunuz belediyeye veya itfaiyeye danışın.
- △ Bu ürünün kullanımı sonucu ortaya çıkan yan ürünler, California eyaletinde kansere, doğum kusurlarına veya benzeri üreme hasarlarına yol açtığı bilinen kimyasallar içerir.
- △ Weber Mangalda hazır odunlar kullanıyorsanız: hazır odunların kullanımı ve söndürülmesiyle ilgili olarak üreticinin talimatlarını takip edin.
- △ Weber Mangal içerisinde herhangi bir şey pişirmeye çalışmayın.

GARANTİ

Weber-Stephen Products LLC (Weber®) işbu belge ile İLK ALICIYA bu ürünün, ürünle birlikte verilen yazılı kılavuzlara uygun olarak kurulması ve kullanılması şartıyla satın alındığı tarihten itibaren 2 yıl geçerli olacak şekilde malzeme ve işçilik kusurları göstermeyeceğini garanti eder. Weber, ürünü satın aldığınız tarihi belgelemenizi isteyebilir. **BU NEDENLE, SATIŞ FİŞİNİZİ VEYA FATURANIZI SAKLAYIN.**

Bu Sınırlı Garanti, yapılan incelemeler sonucunda Weber tarafından normal kullanım ve servis şartlarında kusurlu olduğu tespit edilen parçaların onarımı veya değiştirilmesi ile sınırlıdır. Weber, kusuru doğrulaması ve başvurunuzu kabul etmesi halinde bu parçaları herhangi bir ücret talep etmeden onaracak veya değiştirecektir. Kusurlu parçaları iade etmeniz gerekiyorsa, nakliye ücretleri mutlaka önceden ödenmelidir. Weber de ilgili parçaları müşteriye tüm nakliye ve posta ücretleri ödenmiş şekilde gönderecektir. Bu Sınırlı Garanti kazalar, ürünün amacı dışında veya yanlış kullanılması, değişiklikler, yanlış uygulama, vandalizm, yanlış kurulum, bakım veya onarım veya normal ve düzenli bakımın yapılmaması nedeniyle meydana gelen kusurları ve çalışma hatalarını kapsamayacaktır. Dolu, fırtına, deprem veya kasırga gibi sert hava koşulları nedeniyle meydana gelen kusurlar veya hasarlar ile ürünün doğrudan veya atmosferdeki kimyasallara maruz kalması nedeniyle meydana gelen renk kusurları da bu Sınırlı Garanti kapsamına girmez. Weber, bu garanti ve verilen diğer dolaylı garantiler kapsamında küçük hasarlar veya dolaylı kusurlardan dolayı sorumlu tutulamaz. Bu garanti size belirli yasal haklar verir ve sahip olduğunuz diğer hakları engelleyici bir nitelik taşımaz.

НЕВИКОНАННЯ ПРАВИЛ ТЕХНІКИ БЕЗПЕКИ, НАВЕДЕНИХ У ЦЬЙ ІНСТРУКЦІЇ З ЕКСПЛУАТАЦІЇ ПІД ЗАГОЛОВКАМИ “НЕБЕЗПЕКА”, “ОБЕРЕЖНО” ТА “УВАГА” МОЖЕ ПРИЗВЕСТИ ДО ЗНАЧНИХ ТРАВМ АБО ПОШКОДЖЕННЯ МАЙНА.

△ НЕБЕЗПЕКА

- △ Використовуйте камін Weber лише на негорючих поверхнях, таких як цегляні, бетонні поверхні або кам'яні плити.
- △ Не використовуйте камін Weber на дерев'яному настилі або дерев'яній поверхні.
- △ Під час використання камін Weber повинен розташовуватись на відстані не менше 10 метрів від горючих матеріалів, будинків та автомобілів.
- △ Не завантажуйте надто багато деревини в камін Weber. Перш ніж розпалювати камін Weber, переконайтесь у тому, що його можна буде повністю закрити кришкою. Кришка повинна щільно закривати нижню частину каміна Weber, щоб загасити вогонь.
- △ Не використовуйте легкозаймісті рідини, такі як бензин, запальна рідина для деревного вугілля або спирт, для розпалення або повторного запалення каміна Weber.
- △ Використовуйте лише тверді кубики для запалення дров у каміні Weber.
- △ Не намагайтесь пересувати камін Weber під час використання.

△ ОБЕРЕЖНО

- △ Перед використанням цього продукту Weber прочитайте всю інформацію про можливу небезпеку, попередження та застереження.
- △ Під час використання каміна Weber слід вживати таких саме заходів безпеки, як і при розпалюванні звичайного багаття.
- △ Не дозволяйте дітям гратись з каміном Weber.
- △ Не залишайте дітей і тварин біля каміна Weber, коли в ньому горить вогонь.
- △ Не паліть листя, папір, фанеру або сміття в каміні Weber.
- △ При додаванні та пересуванні дров у каміні Weber користуйтеся тільки міцними інструментами з довгою ручкою.
- △ Для переміщення кришки або обода каміна Weber користуйтеся рукавичками для барбекю, оскільки поверхні та ручки сильно нагріваються.
- △ Щоб загасити полум'я, зніміть вузол обода та накрийте нижню частину кришкою. Не лейте воду у вогонь, оскільки це призведе до пошкодження фарфорової поверхні.
- △ Не зберігайте камін Weber, залишивши всередині горючі матеріали або попіл.
- △ Не використовуйте в приміщенні! Камін Weber призначений лише для використання на відкритому повітрі. При використанні в приміщенні будуть накопичуватися отрутні дими, які можуть стати причиною серйозних тілесних ушкоджень або смерті.
- △ У разі пожежі або займання жиру не намагайтесь гасити полум'я водою. негайно викличте пожежну команду. У деяких випадках вогнегасник АВС може стримувати полум'я.
- △ Не використовуйте камін Weber в гаражі, будинку, підворітті або в інших закритих місцях.
- △ Не використовуйте камін Weber під розташованими зверху конструкціями.
- △ Не використовуйте деревне вугілля у каміні Weber.
- △ Неправильне складання пристрою може призвести до виникнення небезпечних ситуацій. Дотримуйтесь наведених тут інструкцій. Не використовуйте камін Weber, доки не будуть установлені всі елементи.
- △ Перед використанням каміна Weber заповніть його нижню частину принаймні 2 фунтами (0,91 кг) піску. Пісок сприятиме ізоляції нижньої частини каміна Weber.
- △ Перед використанням каміна Weber переконайтесь у тому, що алюмінієвий теплозахисний екран знаходиться на місці (на ніжках каміна Weber).
- △ Не використовуйте м'яку деревину, наприклад, сосну чи кедр. М'яка деревина “тріщатиме” та іскритиме. У камін Weber слід класти лише сухі дрова з твердих порід деревини.
- △ Не використовуйте камін Weber при сильному або поривчастому вітрі.
- △ Не залишайте камін Weber без нагляду, якщо в ньому горить вогонь.
- △ Не залишайте камін Weber без нагляду, доки полум'я повністю не згасне, а камін – охолоне.
- △ Зверніться до місцевого муніципалітету або департаменту пожежної охорони району за консультацією, перш ніж використовувати дров'яний камін на відкритому повітрі.
- △ У штаті Каліфорнія встановлено, що побічні продукти згоряння деревини у каміні містять хімічні речовини, які можуть викликати рак, уроджені дефекти або інші порушення репродуктивної функції.
- △ При використанні спеціально виготовлених дров у каміні Weber дотримуйтесь інструкцій виробника щодо використання деревини та гасіння вогню.
- △ Не готуйте їжу в каміні Weber.

ГАРАНТІЯ

Weber–Stephen Products LLC (Weber®) гарантує ПЕРВИННОМУ ПОКУПЦЕВИ продукту відсутність дефектів матеріалів і дефектів виготовлення протягом зазначених нижче термінів з дати придбання: 2 роки за умови складання та експлуатації відповідно до надрукованих інструкцій, що додаються до пристрою. Компанія Weber може вимагати розумне підтвердження дати придбання. **ОТЖЕ, ЗБЕРІГАЙТЕ ТОВАРНИЙ ЧЕК АБО КВИТАНЦІЮ, ЯКІ ВИ ОТРИМАЛИ ПРИ ПРИДБАННІ ПРОДУКТУ.**

Ця обмежена гарантія поширюється лише на ремонт або заміну деталей, які виявились несправними за умови звичайного використання та експлуатації, та несправність яких доведено у прийнятний для Weber спосіб. Якщо компанія Weber підтвердить наявність дефекту та прийме рекламцію, вона прийме рішення про безкоштовний ремонт або заміну відповідних деталей. У випадку повернення несправних деталей витрати на їх пересилання/транспортування повинні бути попередньо сплачені. Компанія Weber поверне деталі покупцеві, попередньо сплативши вартість поштового відправлення або транспортування. Ця обмежена гарантія не поширюється на несправності або збої у роботі в результаті нещасного випадку, зловживання, неправильного використання, модифікації, застосування не за призначенням, вандалізму, неправильної установки або неправильного технічного чи сервісного обслуговування, невиконання звичайних або планових робіт з технічного обслуговування, зазначених у цій інструкції. Обмежена гарантія не поширюється на погіршення стану або пошкодження внаслідок суворих погодних умов, таких як град, ураган, землетрус, торнадо, втрату кольору через дію хімічних речовин напруги або через їх наявність в атмосфері. Weber не несе відповідальність згідно з цією гарантією або гарантією, що припускається, за випадкові або непрямі збитки. Ця гарантія надає зазначені в ній законні права, а також, можливо, інші, обсяг яких відрізняється у різних країнах.









WEBER-STEPHEN PRODUCTS LLC
www.weber.com[®]